

СПОРТИВНОЕ РЫБОЛОВСТВО

ВЫХОДИТ С 1999 ГОДА

ПОД ШУМ
ВЕСЕННЕГО
ДОЖДА

**ЕСТЬ
ЖЕНЩИНЫ
В РУССКИХ
СЕЛЕНЬЯХ...**

ЧИТАЙТЕ

ГОЛАВЛЬ:
СТАРТ СЕЗОНА

СЮРПРИЗЫ
ВЕШНИХ ВОД

НОВОЕ В ПРАВИЛАХ
ДЛЯ ВОДНО-
МОТОРНИКОВ

ПОПЛАВОК И ПИКЕР
В ПРУДОВОЙ ЛОВЛЕ

12+



Электронная версия журнала доступна
для iOS и Android на AppStore и GooglePlay

SFISH.RU



Stinger®
... it works!®

Идеальный комплект
для ловли с микроприманками

INNOVA® ULTRALIGHT·ST

СВЕРХЛЕГКОЕ ОРУЖИЕ

- Сверхлегкие бланки из японского карбона **TORAY T-40**
- Кольца с облегченными рамами и вставками из диоксида циркония
- Вклеенная графитовая вершинка с яркой обмоткой колец
- Разнесенная рукоять из материала **HD EVA**



INNOVA UL ST 692
1.78 м | 0.2-2.5 г (54 г)

INNOVA UL ST 622
1.85 м | 0.4-3.5 г (56 г)

INNOVA UL ST 692 **NEW**
1.90 м | 0.5-4.5 г (58 г)

МИНИМАЛЬНЫЙ ВЕС
КОМПЛЕКТА – 214 г



INNOVA UL 1003
0.6 PE - 100 м (160 г)

INNOVA UL 2004
1.0 PE - 100 м (180 г)

INNOVA UL 2506
1.5 PE - 100 м (220 г)

INNOVA®
ULTRALIGHT



- Корпус и ротор из легкой карбоновой керамики
- Идеальная намотка шнура и лески
- Силовой передаточный механизм
- Антикоррозийные подшипники
- Точная алюминиевая шпуля



... это работает!®

ОПТОВЫЕ
ПРОДАЖИ

САНКТ-ПЕТЕРБУРГ: +7 (812) 366-77-77 • РОСТОВ-НА-ДОНУ: +7 (863) 226-07-70

ЕДИНАЯ СПРАВОЧНАЯ СЛУЖБА: 8 (800) 100-FISH (3474)

ЗВОНОК ПО РОССИИ БЕСПЛАТНЫЙ

ECO FISH®

www.profish.ru

СОДЕРЖАНИЕ

№ 2 (260)
МАРТ/АПРЕЛЬ 2024
ВЫХОДИТ С 1999 ГОДА



ЗАКОН ЕСТЬ ЗАКОН

4 В.Соколов. Об изменениях в законодательной базе, касающихся маломерной области водно-моторной жизни в РФ

Совсем недавно вышло несколько законодательных актов, касающихся использования на отечественных водоемах водно-моторной техники, и автор анализирует каждый из них в той части, какая будет интересна любителю лодочной рыбалки.



МЕТОДЫ ЛОВЛИ

12 Н.Линник. Прудовые страсти и снасти

В последнее время в ряде регионов страны весной не случается полноценных паводков – частенько они начинаются чуть не в январе, а вода держится на лугах и опушках лесов до второй половины мая. В итоге русла рек зарастают, течение в них замедляется, что отрицательно воспринимают многие виды рыб. Рыболовам приходится весной с речных берегов переселяться на небольшие пруды, в которые когда-то массово запускали карпа, карася, амура и толстолобика. Летом из-за обилия растительности рыбачить там проблематично, а вот с момента схода льда и до третьей декады мая удается очень неплохо порыбачить. Нужно только снасть выбрать правильную.

50 В.Клень. Под шум весеннего дождя

Зная на личном опыте, что весенние дожди – явление в рыбалке специфическое, а зачастую и коварное, автор делится наблюдениями об их влиянии на озерную ловлю поплавочной удочкой и фидером.



ОБЗОР РЫНКА

14 Квадрицикл Каюо AU 300. Все по-взрослому

Большой полноразмерный квадроцикл нужен не всегда. И тем, кто постоянно живет за городом, этот компактный и легкий квадрик может стать универсальным транспортным средством на каждый день.



ПО РОДНЫМ ПРОСТОРАМ

24 В.Мельников. Голавлевая весна в Липецкой области. Готовимся к 2024 году

До полновесного господства весны осталось немного времени, пора уже подбирать снасти и экипировку для сезона жидкой воды и ловли белого хищника. Автор рассказывает, как из года в год это делает он, а также на каких водоемах рационально открывать голавлевый сезон.

40 А.Коломиец. Лиска – речка с сюрпризами

Есть в Волгоградской области одна исключительно весенняя тема – ловля рыбы в притоках Дона, расположенных ближе к Цимлянскому водохранилищу. Среди них – речка Лиска. Вроде бы все донские притоки должны быть похожи, однако у каждой из этих речек – свой характер, свои причуды. Вот Лиска – она какая-то добрая, ласковая. В ней не только хорошую рыбу можно половить, но и душевно отдохнуть на её берегах.

62 Г.Шеляг. Мечты поймать лаврака
Добыть раритетного на Черноморском побережье лаврака (сибаса) хотят многие, а вот сделать это дано далеко не каждому. И тем, кто охотится со спиннингом за лавраком, гарантии успеха дать никто не может, ну разве что

Создатель. Тут главное – настойчивость в достижении своей цели. И мастерское владение правильной снастью.

80 Т.Соколова. Есть женщины в русских селеньях. Ловим чавычу

Наши великолепные женщины и в тайгу с её косолапыми да злобным гнусом отправятся, и ланью проскачут по дальневосточным сопкам, и сотни километров пройдут по камчатским плёсам. Упорно и уверенно станут двигаться к цели – поимке королевского лосося, несмотря на ледяные дожди и шквалистые ветра, на изнуряющую жару и сотни забросов – ни шагу назад, никогда и ни при каких обстоятельствах.



СНАСТЬ И ТАКТИКА

36 А.Десятов. Usami Purin. Воблер с подвыподвертом, но красивые рыбы его любят

Автор статьи за последние годы не одну сотню поклевков получил именно на эту модельку. Что же такого нашли в этом воблере язи и голавли, в чём его уникальность – автор и пытается разобраться.



ИЗ ПЕРВЫХ УСТ

78 А.Казарян, А.Янелис. Можно прийти на турнир с одной снастью – и выиграть!

Гость редакции – Анна Казарян, единственная девушка среди 63-х спортсменов, участвовавших в Кубке России 2023 года по ловле на блесну со льда. О том, как она стала титулованным спортсменом, а также о том, кому доступна форелевая рыбалка в спортивном режиме, Анна рассказала корреспонденту редакции Алисе Янелис.



Об изменениях в законодательной базе, касающихся маломерной области водно-моторной жизни в РФ

Алексей Фалалеев



В российской законодательной базе, касающейся использования на отечественных водоемах водно-моторной техники, в последние годы произошли заметные изменения, но подчас в СМИ и интернете они трактуются рядовыми рыбаками весьма своеобразно. Некоторые из этих изменений, честно говоря, подпортили настроение довольно большой когорте рыбаков, а некоторые — напротив, внесли ясность и порадовали. Усовершенствованных законодательных актов вышло несколько, но постараюсь проанализировать каждый в той части, какая может быть интересна водномоторнику-любителю.



Итак, начну с обновлений, которые отражены в Правилах пользования маломерными судами, объявленных приказом министра МЧС (Примечание, пункт 1) № 487 от 6 июля 2020 года. Они вступили в силу с 1 января 2021 года.

(Далее буду акцентировать внимание лишь на тех моментах, которые оказались новыми или которые дают разъяснения уже действующим положениям законодательной базы.)

Сразу же хочу отметить, что в этом документе законодатель четко разделяет понятия «маломерное судно, подлежащее регистрации» и «маломерное судно, не подлежащее

регистрации». Для «регистратов» условия пользования известны давно и по другим документам. О них есть запись в Судовом билете, получаемом при регистрации судна в ГИМС МЧС (фото 1). А вот владельцев «нерегистратов» законодатель поставил в такие рамки **при соблюдении условий, установленных производителем судна**. То есть, владельцам «нерегистратов» придется, как говорится, с карандашом в руках вникать в текст и положения «Руководства по эксплуатации (паспорта)» (фото 2). Именно там всё должно быть подробно изложено в соответствии с ТУ на это плавсредство. Речь идет об **условиях, нормах и технических требованиях по пассажироместности, грузоподъемности, предельной мощности и допустимого количества двигателей, району плавания, высоте волны, при которой судно может эксплуатироваться, осадке, минимальному надводному борту, оснащению спасательными и противопожарными средствами, огнями, навигационным и другим оборудованием**.

Если же по каким-то причинам в «Руководстве» такого пункта нет или он изложен в непонятной редакции, чтобы для себя всё прояснить, стоит созвониться с производителем. Или, по возможности, попросить у них эти уточнения в письменном виде.

Наконец-то, закрывая все дискуссии на тему «право и нерегистраты», законодатель четко формулирует: **«Для управления маломерными судами, не подлежащими государственной регистрации, наличие удостоверения на право**

688

1. ОБЩИЕ УКАЗАНИЯ		3. КОМПЛЕКТ ПОСТАВКИ		
		№№	Наименование	Кол.
Мотолодка «Обь-М» по основным параметрам и размерам соответствует типу 5 ГОСТ 19.105-73.		1	Металлическая лодка «Обь-М».	1 шт.
Мотолодка «Обь-М» глессирующего типа предназначена для прогулок и туризма.		2	Деревянные настилы.	1 к-т
На мотолодку может устанавливаться подвесной мотор типа «Вихрь» мощностью до 30 л. с. Район плавания — реки, притоки и озера пресноводных озер и водохранилищ при удалении от берега до 3000 м, при волнении до 2 баллов и высоте волны до 0,75 м.		3	Резиновые коврики.	1 к-т
		4	Кресла.	4 шт.
		5	Мягкие подушки к креслам.	4 шт.
		6	Ветровое стекло с деталями крепления.	1 к-т
		7	Весла с уключинами.	1 к-т
		8	Дистанционное управление с деталями крепления.	1 к-т
		9	Черпан.	1 шт.
		10	Линь спасательный 10 м.	1 шт.
		11	Покрывало пожарное.	1 шт.
		12	Тент с деталями крепления.	1 к-т
		13	Ремонтная аптечка.	1 шт.
		14	Блоки плавучести.	6 шт.
		15	Руководство по эксплуатации.	1 шт.
2. ТЕХНИЧЕСКИЕ ДАННЫЕ				
Длина габаритная, м	4,266			
Ширина габаритная, м	1,566			
Высота габаритная (со стеклом), м	1,110			
Высота борта на миделе, м	0,850			
Высота транца, м	0,380			
Предельная грузоподъемность (включая вес топлива и вес пассажиров с багажом), кг	400			
Полное возмещение, кг	900			
Пассажироместность, чел.	4			
Масса мотолодки с оборудованием (без мотора и тента), кг	184			
Масса мотолодки с оборудованием и тентом (без мотора), кг	170			

управления маломерными судами не требуется». Но хочу при этом заметить, что не следует понимать эту фразу, как будто бы «нерегистраты» выпадают из правового поля, становятся никому не поднадзорными и могут делать на воде, что захотят. Это не так, и по каким критериям/нарушениям они могут привлечь внимание сотрудников ГИМС МЧС, пойдет речь далее.

Но пока снова вернемся к Приказу № 487, точнее – к той его части, по которой дискуссии идут и по сей день. Это вопрос о спасжилетах. Дело в том, что в действующем Техническом регламенте Таможенного союза ТР ТС 026/2012 «О безопасности маломерных судов» под «индивидуальными спасательными средствами» понимались только сертифицированные спасжилеты. Новый же приказ уже не столь категоричен в этом, т. к. в нём употребляется термин именно индивидуальные спасательные средства, **которые должны соответствовать размеру и массе лиц, их использующих, и при применении должны они быть застегнуты и обеспечивать закрепление на теле пользователя, исключающее самопроизвольное снятие при падении в воду.** А это значит, что кроме жилетов (фото 3) разрешается использовать и костюмы-поплавки (фото 4), и самонадувающиеся «подковы» (фото 5).

Еще один пункт из этого Приказа определяет как, когда и при каких условиях нужно быть облаченным в индивидуальные спасательные средства (далее – ИСС). Обязательное условие № 1: ИСС должны быть надеты при плавании, т. е. при движении судна. Таким образом, законодатель разделяет плавание судна с якорной, допустим, стоянкой. Хотя и в этой формулировке есть некая недоговоренность. Например, будет считаться ветровой дрейф непарусного судна плаванием или нет? А что насчет стоянки на электронном якорю с GPS?



3



4



5





6

Далее идет перечень условий эксплуатации и плавсредств, при езде/плавании на которых облачение в ИСС обязательно:

а) это относится к тем, кто передвигается на водных мотоциклах (гидроциклах) либо на устройствах, буксируемых маломерными судами (водные лыжи, вейкборды, подъемно-буксировочные

системы, а также надувные буксируемые и иные устройства), т. е. **при занятиях экстремальными видами спорта/отдыха**

б) касается лиц, находящихся во время движения на беспалубных маломерных судах длиной до 4 м включительно; **под эту категорию подпадают почти все надувные лодки и жесткие**

корпуса, которые не имеют автокомпоновки (чтобы было понятнее – пример автокомпоновки на фото 6).

в) касается лиц, находящихся на открытой палубе маломерного судна либо на беспалубных маломерных судах во время шлюзования или прохождения акватории порта (т. е. **находиться в каюте или под НТ (Hardtop, хардтопом – полурубкой, фото 7) можно и без ИСС.**

г) касается детей до 12-летнего возраста, находящихся вне судовых помещений, т. е. **ИСС должно быть надето на любом ребенке до 12 лет, если тот находится вне каюты плавущего/движущегося судна.**

Переходим к следующей, не менее животрепещущей теме – одному из критериев, отличающих «регистрат» от «нерегистрата». Это, конечно же, масса укомплектованного (!) судна, которая не должна превышать 200 кг. Дело в том, что новый ГОСТ Р, подготовленный на основании ИСО 8666 – 2012 «Суда малые. Основные данные», даёт все определения для изготовителей/производителей лодок, в том числе и для сертификационных испытаний, перед тем, как эти суда пойдут в серию и станут доступны для пользователей. Когда же суда прошли сертификацию и стал разрешен их серийный выпуск, то для нас, пользователей, критерии испытаний неинтересны. Нас волнует лишь, можно или нельзя ставить тот или иной мотор. И если можно, то какая в итоге получится масса снаряженного судна. Естественно, что нам хочется вписаться в пороговые 200 кг. И вот на основании многочисленных вопросов, поступивших в МЧС от наших коллег, подготовлено новое разъяснение – письмо МЧС России от 20.03.2019 № 29/1 – 3-626 «Об определении массы маломерного судна». На основании положений этого Письма сотрудникам ГИМС рекомендуется определять массу снаряженного судна с установленным на судне двигателем, а не «максимально



7

разрешенным», как это было в более ранних Документах.

Более того, зафиксирована рекомендация следующего содержания (прямая цитата):

«В целях исключения претензионных вопросов при обращении граждан по определению необходимости регистрации маломерных судов, имеющих массу менее 200 кг с установленными на них пользователями двигателями мощностью 8 кВт и менее, **рекомендовать их владельцам предоставлять суда на освидетельствование, в рамках которого проводить процедуру взвешивания.**

По результатам данного освидетельствования выдавать владельцам заключение, в котором указывать:

- суммарную массу судна, укомплектованного в соответствии с нормами и установленным на нём двигателем;
- марку и модель двигателя, установленного на судне в момент освидетельствования;
- сведения о необходимости государственной регистрации судна.

А после проведения этой процедуры уже сам судовладелец решает, как ему поступить, если судно оказалось тяжелее порога в 200 кг — то ли надо поменять двигатель на более легкий, то ли зарегистрировать в установленном порядке. Ну а если оказалось, что лодка с мотором весит менее 200 кг, то документ о проведенном взвешивании лучше брать с собой на воду и предъявлять при возможных остановках контролирующими структурами.

Это — долгожданный многими алгоритм действий, но чтобы не было разочарований, хочется дать несколько рекомендаций.

1. Многие как «нерегистрат» пытаются выдать корпуса алюминиевых лодок, изготовленных еще в советские времена (фото 8). Ведь на шильдах этих лодок часто указывалась масса по техусловиям той поры (фото 9). Но прошли уже десятилетия — и почти все лодки ремонтировались,

переделывались и усиливались. К примеру, в них заменялись так называемые блоки непотопляемости. Всё это вместе в большинстве случаев добавляло килограммы, а иногда и десятки килограммов к массе исходного корпуса. Что в совокупности с новым импортным мотором, масса которого известна точно, запросто может не вписаться в заветные 200 кг. Поэтому, если есть сомнения, перед тем, как ехать на официальное взвешивание в ГИМС, стоит убедиться, что визит в госструктуру не разочарует.

2. Примерно то же может случиться и с пластиковыми корпусами той эпохи. Довольно много лодок, изготовленных в период 60-х — 80-х годов, формовались с нарушением технологий.

В частности, эпоксидные смолы не вакуумировались, а стекломатериалы не отжигались, чтобы избавиться от «транспортного воска». Всё это спустя десятилетия приводило к началу осмоса (проникновения воды) после расслоения стекломатериалов с разной степенью активности. И опять же ремонты — взять те же покраски, иногда откровенно непрофессиональные. А это значит, что масса лодки увеличивалась, причем процент роста массы мог быть весьма неприятный.

3. И наконец — новоделы, причем как алюминиевые, так и пластиковые. Мне доводилось видеть, как блоки непотопляемости, заполненные двухкомпонентной пеной, которая, вроде бы, не должна «сосать» воду, уже через





9

сезон-другой эксплуатации, начинали заметно тяжелеть. И если первые сезоны после изготовления судна это было

не критично, не, так сказать, криминально, то в дальнейшем мог подстергать совсем неприятный сюрприз (фото 10).



10

Поэтому, кстати, также важна предварительная проверка массы перед официальным взвешиванием.

Теперь о том, какие виды нарушений на воде могут нам выйти боком. Всё это зафиксировано в нескольких статьях КоАП РФ:

Статья 11.7. Нарушение правил плавания

Часть 2. Превышение судоводителем или иным лицом, управляющим маломерным судном, установленной скорости, несоблюдение требований навигационных знаков, преднамеренная остановка или стоянка судна в запрещенных местах либо нарушение правил маневрирования, подачи звуковых сигналов, несения бортовых огней и знаков.

Касается всех маломерных судов. Здесь хочется отметить несколько моментов, которые я сам зафиксировал, когда ГИМС останавливал нарушителей. – Нарушение правил маневрирования: на воде действует, так сказать, «автоправило» – пропусти помеху справа. – Нарушение скоростного режима при движении по рекам и каналам (в частности – по Новолadoжскому) в границах населенных пунктов, стоянок, портов и при движении по протокам в Лadoжское озеро. – Нарушение скоростного режима в темное время суток. Это в соответствии с приказом Министерства транспорта РФ от 19 января 2018 г. № 19, в котором статья 162 гласит: Движение скоростных судов в неводоизмещающем положении разрешается только в светлое время суток при видимости километр и более.

- И из этого же приказа – положение о ходовых огнях на открытых акваториях – например, при ловле ночного судака.

Статья 11.8. Нарушение правил эксплуатации судов, а также управление судном лицом, не имеющим права управления.

Здесь подпункт 11.8.1 касается только «регистратов».

Статья 11.9. Управление судном судоводителем или иным лицом, находящимися в состоянии опьянения.

Касается всех маломерных судов.

Статья 11.10. Нарушение правил обеспечения безопасности пассажиров на судах водного транспорта, а также на маломерных судах.

А вот здесь пока не всё однозначно. «Кодекс торгового мореплавания Российской Федерации» от 30.04.1999 № 81-ФЗ так определяет термин «пассажир» так:

Статья 177. Определение договора морской перевозки пассажира. Часть 3. Пассажиром является физическое лицо, заключившее договор морской перевозки пассажира, или физическое лицо, в целях перевозки которого заключен договор фрахтования судна.

Но дело в том, что использование судна в коммерческих целях возможно только при регистрации в соответствующих регистрах. А ГИМС МЧС суда для коммерческого использования не регистрирует.

Хоть тема и дискуссионна, но, увы, лишь на страницах СМИ и в интернете. А вот на воде любые дискуссии с официальными лицами нежелательны. Поэтому стоит выполнять все требования по обеспечению безопасности (надетые и застегнутые жилеты и т. д.) – и надобности в заведомо проигрышных спорах не появится.

И в завершение несколько слов о возможных изменениях в 2024 году – нельзя исключать, что и довольно радикальных. Но пока всё находится на уровне разработки, внесения поправок и чтений – никакой конкретики. Можно допустить, что первая половина следующего года у нас пройдет в рамках старой законодательной базы. И лишь в том случае, если обсуждаемый в Думе закон пройдет все три чтения, будет утверждён и опубликован, то через полгода, уже ближе к осени, можно ожидать «ветра перемен». О чем мы вас, уважаемые читатели, непременно проинформируем.

А пока всем ни хвоста, ни чешуи и семь футов под килем!

Вместо заключения

Ссылка на новые Правила – <https://gims.startavto.ru/faq/new-rules.php>

Приказ МЧС России от 6 июля 2020 г. № 487 «Об утверждении Правил пользования маломерными судами на водных объектах Российской Федерации» https://www.consultant.ru/document/cons_doc_LAW_331883/?ysclid=lrhx0r0n8443078043

Письмо МЧС России от 20.03.2019 № 29/1-3-626 «Об определении массы маломерного судна» <https://base.garant.ru/71894832/?ysclid=lrj5336wf502275779>

Приказ Министерства транспорта РФ от 19 января 2018 г. № 19 «Об утверждении Правил плавания судов по внутренним водным путям» <http://publication.pravo.gov.ru/Document/View/0001201803070023?index=4>



18-я специализированная выставка



РЫБОЛОВ.ОХОТНИК. ОТДЫХ

7-10 МАРТА 2024

Г.КАЗАНЬ



expo-kazan@mail.ru
+7-(965)-585-14-29
vicoexpo.ru/fishhunting


 fishhuntexpo
 vicoexpo



Прудовые страсти и снасти

Николай Линник





Для моего региона с его умеренно континентальным климатом весенние паводки — дело привычное. Местные жители их ждут, к ним готовятся и даже радуются их интенсивности. Большая вода — это всегда обновление природы. Постоит паводок месяц-другой на лугах пойменных да на опушках лесов, вытянувшихся вдоль реки — глядишь, и рыбки в окрестных водоемах стало больше, и трава на лугах выросла гуще, и грибов по осени урожай хороший. А нет воды — и всё в унынье да в упадок приходит.



Всё позарастало, течение
в реках замедлилось



Однако дет десять подряд на моём Полесье не было полноценных весенних паводков. И что? Руслу рек ивняком позарастали, течение в них замедлилось. Рыбе нереститься негде стало. От этого стадо её сильно поредело. А любящие сильное течение и чистое песчаное дно виды – белоглазка да рыбец – вдруг сделались редкими. Вместо них в белорусских реках вдруг стало много серебряного карася. Он даже местами леща с привычных мест жительство потеснил.

Местные рыболовы быстро приспособились к этому маловодию и научились полноценно рыбачить с летними снастями на реке с самого момента весеннего ледохода. В марте-апреле все удобные для использования донных снастей участки берега превращаются в своеобразные «плацдармы для заготовки» проходной речной рыбы, а фидер занял прочную позицию самой народной снасти. Тогда в чём, собственно, проблема? А проблема в том, что вот уже который год большая вода приходит на Полесье... в январе. И держится на лугах и опушках лесов вплоть до второй половины мая. Природа словно встрепенулась после долгого перерыва – и решила наверстать

упущенное время. Мне, как и многим другим рыболовам, заново пришлось перестраиваться. С речных берегов мы вынужденно переселились на небольшие колхозные водохранилища, которых еще достаточно много в окрестных деревнях. Когда-то эти водоемы создавались под программу обеспечения жителей села свежей рыбой. В такие пруды массово запускали карпа, карася,

амура и толстолобика. Потом программу свернули, львиную долю рыбы повывлаживали браконьеры. Без надлежащего ухода многие из этих водоемов серьезно заросли травой, но здесь всё еще много карася, линя, плотвы, а иногда и карпа. Но из-за обилия растительности летом рыбачить здесь проблематично. А вот весной, с момента схода льда и до третьей декады мая, в колхозных прудах можно очень неплохо порыбачить. Нужно только снасть выбрать правильную.

Тяжелый фидер, с которым многие рыболовы так и не пожелали расстаться весной, в колхозных прудах оказался весьма слабым помощником. Результативно рыбачить здесь смогли только те рыболовы, кто вовремя вспомнил об альтернативных тяжелому фидеру способах ловли рыбы: поплавочных снастях, пикере и свингтипе. Но поменять снасти оказалось намного легче, чем поменять привычки. Процесс превращения из речного рыболова в рыболова прудового лично для меня оказался весьма увлекательным, но потребовал много сил и времени. Причем информация, которую мне удалось почерпнуть у забугорных европейских коллег, для наших прудов оказалась, мягко говоря, малоприменимой.



В реках вдруг стало много
серебряного карася

То ли привычки у заграничных рыб сильно отличались от привычек наших колхозных аборигенов, то ли что-то ненашенские рыбаки не договаривали, но от европейцев я взял только идею. Остальное пришлось дорабатывать самому. Вот об этом и будет мой рассказ.

Прудовая плотва

С ужения плотвы на поплавочную удочку обычно и начинается сезон «мокрой» воды на прудах. В зависимости от того, как быстро развиваются весенние процессы, сезон ловли плотвы в прудах стартует с третьей декады марта — первой декады апреля, а длится до самого её нереста, который в прудах совпадает с цветением вербы. Сразу отмечу, что по особенностям поведения прудовая плотва сильно отличается от плотвы, про которую рассказывают европейские эксперты. Наша местная плотва какая-то вальяжная и неторопливая, что ли. В прудах мне ни разу не удавалось четко поставить её прикормкой на точку. Здесь даже самые модные и работоспособные в других водоемах составы дают только временное оживление клева. После каждого закорма точки удавалось поймать всего несколько экземпляров. А потом интенсивность поклевки быстро уменьшалась до нуля. Очередной докорм той же прикормкой мог и вообще испортить рыбалку, и надолго. Иногда даже приходилось менять точку ловли. Причем было отчетливо видно, что рыба на прикормку собралась. Но её нужно было постоянно удивлять чем-то новым. Под влиянием мнения зарубежных экспертов, а также собственного опыта ловли плотвы в речных старицах, «фишку» эту я понял не сразу, и поэтому сначала потерял много времени на то, чтобы определиться с оптимальным составом прикормки для пруда.

Но всё оказалось намного проще. В качестве основы сгодилась самая дешевая «сыпучка». А вот добавок к этой основе нужно было носить с собой



С речных берегов мы переселились на небольшие пруды




Я начинаю сезон поплавочной удочки с ужения плотвы



В качестве основы для плотвиной прикормки сгодилась дешевая «сыпучка»

Для прудовой плотвы беру веретенообразный поплавок грузоподъемностью 1,5 – 2,5 г



Ловить прудового карася можно и на донную удочку

много чего, и не лениться предлагать это рыбе. В моём случае оптимальный набор таких добавок выглядит следующим образом: сухая манка, грубо смолотый «Геркулес», перезрелые кастеры, ошпаренные кипятком и живые опарыши. Используются эти добавки так: например, в первый закармливание, прямо в шары, добавляю щепотку опарыша, во второе закармливание вместо опарыша идёт манка, потом «Геркулес» и т. д. Добавки можно миксовать в различных сочетаниях. Так получается даже интереснее.

Еще одной интересной особенностью поведения плотвы из колхозных прудов явилась для меня её нежелание разделяться по возрастному принципу. В своих статьях и видеороликах заграничные эксперты браво таскают одна за другой мерных плотвиц приблизительно одинакового размера, а в наших отечественных прудах вся плотва, и большая и маленькая, гуляет одной большой стаей. Поначалу я пытался убежать от мелочи: менял точки, насадки, прикормку – всё тщетно. Отделить мелочь от крупных особей мне пока так и не удалось.

Весной прудовая плотва питается исключительно в толще воды. И донные удочки здесь совершенно бесполезны. Из всех доступных в наших краях поплавочных снастей лучше всех мне зашла маховая удочка длиной 5 – 7 м. Основная леска толщиной 0,16 – 0,18 мм. Более тонкими лесками не пользуюсь: при частых перезабросах оснастки тонкая леска сильно путается – и точно не прибавляет удовольствия от рыбалки. Веретенообразный поплавок грузоподъемностью 1,5 – 2,5 г с антенной толщиной 2 – 3 мм огружается по классической схеме: цепочка из убывающих по массе грузил, поводок длиной 15 – 20 см из лески толщиной 0,1 – 0,12 мм, крючок №№ 14 – 16.

Насадки для ловли весенней плотвы в прудах тоже незамысловаты. Это опарыш, манная болтушка и тесто из черного хлеба. Какая из них более предпочтительна для рыбы, решаю уже

на рыбалке. Но чаще всего это опарыш. Желательно, если опарыш будет разноцветным: периодической сменой сочетания цветов можно поддерживать пищевую активность на должном уровне. Пробовал я рыбачить и с распаренным в кругах спортсменов мотылем. На прудах рабочие качества этой приманки, мягко говоря, оказались не на высоте. Особого интереса у местной плотвы мотыль не вызвал. А вот мелкие окуни собирались вокруг комариных личинок охотно.

По времени суток лучшие шансы на активный клев — обычно после обеда, когда вода немного прогреется. В ветреные дни лучшие участки для рыбалки находятся там, где нет волнения. А вот с прибойного берега лучше не рыбачить. Видимо, прыгающая на волнах приманка вызывает у рыбы недоверие.

Прудовой карась

Несмотря на свою многочисленность, этот житель прудов требует к себе более тонкого подхода, чем плотва. Какого-то коллективного опыта экспертов на полях интернета и в периодических изданиях отыскать мне не удалось. Те единичные отчеты, когда автор попадал на отличный клев карася, на серьезную статистику никак не годились. Так что «шишки» в ловле этой рыбы мне пришлось набивать самостоятельно.

Первые караси могут попадаться на крючок уже после схода льда. Но случаи эти единичны. Массовый клев этой рыбы начинается с момента зацветания черемухи, т.е. непосредственно перед самым первым нерестом. В отличие от плотвы, ловить прудового карася можно и на поплавочную, и на донную удочку. А вот какая из этих снастей предпочтительнее, сразу и не скажешь. Бывают дни, когда караси реагируют только на приманку, поданную в толще воды. А уже завтра с той же точки увидеть поклевку карася можно только на английскую донную удочку — пикер



Желательно, если опарыш на крючке будет разноцветным

или свингтип. Так что, если вы собираетесь ловить карася целенаправленно, советую приходить на водоем и с поплавочной удочкой, и с донкой.

В отличие от плотвы, которая перед нерестом просто любит гулять по акватории пруда, карась далеко от зарослей прошлогодней травы не уходит. Больше всего прудовых карасей мною было выловлено в полуметре, а то и меньше от края рогоза или камыша. Причем

глубина в точке ловли решающего значения не имела. Красавцев массой под 2 кило мне удавалось ловить и на глубине 50 см. Как таким увальням удавалось незаметно подходить к поплавку — для меня до сих пор остается загадкой.

Увлечись ловлей прудового карася, я пришел к убеждению, что по своему поведению в преднерестовый период он очень похож на леща. Так же, как и лещ, карась меньше всего опасается лежащей



Собрались ловить весеннего карася - приходите на водоем и с поплавочной удочкой, и с донкой



На основную леску
цепляется фиксированный
поплавок вэгглер



на дне или медленно плывущей (не быстрее общего водяного потока) насадки. В ветреные дни, когда поплавок, а вслед за ним и вся оснастка, примутся быстро дрейфовать по ветру, поймать карася на поплавочную удочку очень трудно. Но и к тяжелым оснасткам, как на речном фидере, он тоже относится с большой долей опасения. Поэтому из всех предлагаемых современной рыболовной наукой снастей я остановил свой выбор на

матчевой удочке и классическом легком фидере (пикере). А вот модный нынче донный «метод» сознательно исключил из своего списка. По моему мнению, на меляке методные кормушки слишком шумят при забросе.

В пользу выбора матчевой удочки для ловли карася говорит и тот факт, что, несмотря на свою кажущуюся неповоротливость, карась — соперник серьезный. Добавьте к этому близость

Чтобы часто не перезабрасывать
снасть пользуюсь прикормочной
рогаткой



зарослей травы. Иногда вместе с карасем приходится тащить еще и пук травы, весящий несколько килограммов. Для изящного махового удилища каждое такое вываживание может оказаться последним.


Оснастка — простейшая. На основную леску диаметром 0,18–0,2 мм цепляется фиксированный поплавок вэгглер грузоподъемностью 6–8 г, а поскольку глубина в точке ловли зачастую не превышает метра, увлекаться скользящим креплением поплавка к леске нет смысла. Такое крепление и по устройству сложнее, и при таких незначительных глубинах леска путается намного сильнее. Огрузка поплавка — тоже незамысловатая: одно основное грузило и «подпасок» массой около 0,3 г. Столь массивный «подпасок» нужен для того, чтобы слегка якорить оснастку. Поводок из лески 0,12–0,14 мм, короткий — 5–7 см. Вот и все премудрости.

Оснастка для пикера тоже не блещет какими-то изысками. В первое время я перепробовал несколько вариантов оснасток. Копировал достижения известных блогеров. Но в конце концов пришел к тому, что лучше простой Петли Гарднера для ловли прудового карася еще никто не придумал. Только саму петлю не делайте слишком длинной — 5–8-сантиметровой будет вполне достаточно. Карась — не лещ, и рта в форме трубы у него нет. С длинными же петлями много рыбы будет засекается не за губу, а за небо. А при упорном сопротивлении карася во время вываживания такой способ засечки чреват частыми сходами рыбы. Но вот эластичная вставка **feeder gum** между основной леской и поводком будет совершенно не лишней деталью оснастки. Её значимость многократно возрастает на последних моментах вываживания перед самой дужкой подсака, когда свободная леска уже настолько коротка, что не может адекватно гасить рывки. И карась вдруг

дёргает головой – и оказывается на свободе.

Теперь несколько слов о выборе кормушки. Масса этого элемента оснастки на моих удочках не больше чем 20 г. Контейнер для корма обязательно из крупной клетки, а дно кормушки – непременно плоское. Кормушка с такими параметрами меньше проваливается в ил. А чтобы часто не перезабрасывать снасть и не пугать рыбу лишним шумом, предлагаю воспользоваться прикормочной рогаткой. Каждые 5–7 минут я выстреливаю из рогатки небольшой шарик прикормки или порцию пареных злаков, которые карась очень любит. Такая же тактика прикармливания хорошо работает и при использовании поплавочной снасти.

Карась – рыба всеядная, и набор насадок для его ловли тоже обширный: красный червь, опарыш, мотыль, хлебное тесто с чесноком, манная болтушка. Ловят карася и на живущих в пруду букашек. Вот только угадать его вкусовые



Интенсивный клёв линя в прудах начинается, когда зацветает сирень

предпочтения оказывается очень трудно. Иногда они могут меняться по несколько раз за день. Так что мой вам совет: всегда носите на рыбалку несколько насадок и не ленитесь их предлагать рыбе.

Лучшее время суток для ловли прудового карася – это раннее утро – час до и часа полтора после восхода солнца. Клеует весной карась и днем, но утро всё-таки продуктивнее.



Как и карась, лень весной не очень разборчив в выборе пищи



Для ловли линя я беру прозрачный поплавок «Дреннан Кристалл»

Прудовой линь

Это еще один яркий представитель прудовых аборигенов, ловить которого весной очень интересно. Интенсивный клёв линя в прудах начинается позже, чем у других рыб. Происходит это где-то в конце апреля, когда зацветает сирень.

До самого нереста, который по приметам совпадает с цветением калины, линь будет активно кормиться на протяжении всего светового дня, но лучше всего – в послеобеденные и вечерние часы, когда вода в пруду самая теплая. Как и карась, весенний линь тяготеет к зарослям прошлогодней растительности, но выбирает

для кормежки участки с более твердым грунтом. Очень часто кормящегося линя можно встретить у самого берега, на глубине всего в 20–30 см. Рыболовы, которые знают об этой особенности поведения рыбы, в начале рыбалки специально прикармливают несколько чистых от травы «окошек» у самого уреза воды – и периодически их облавливают. Причем облов таких вот прибрежных точек часто оказывается более результативным, чем классическая ловля возле зарослей травы. Главное, чтобы по соседству не было шумных коллег-рыболовов.

Так же, как и карась, линь весной не очень разборчив в выборе пищи. Но в отличие от своего соседа, всё-таки больше тяготеет к «мясу». Навозный червь, разноцветный опарыш, «бутерброды» из червя/опарыша с консервированной кукурузой – вот мой любимый набор для ловли прудового линя.

Снасти тоже не очень мудреные. Чаще всего это поплавочная удочка или легкий фидер. Но в моем рейтинге снастей матчевая удочка для ловли линя предпочтительнее, чем фидер. И поклевка на поплавочную снасть всегда



Весенний линь тяготеет к зарослям водной растительности

выглядит более эффектно, и борьба при вываживании линя на тонкую снасть неизменно более яркая. Еще один аргумент в пользу поплавочной удочки: больших стай, даже весной, линь не образует. Так что переходы с точки на точку при ловле этой рыбы обычное дело. Донная удочка, какой бы легкой она ни была, снасть статичная. И перетаскивать с места на место всю фидерную снаряду – то еще удовольствие.

Устройство снастей и для линя, и для карасей очень похожи. С одним лишь отличием, которое я, признаюсь честно, подсмотрел у Боба Надда. По его совету я применил для ловли линя прозрачный поплавок «Дреннан Кристалл». Его компактные размеры вполне вписываются в условия прибрежной ловли, а прозрачное тело поплавка не сильно настораживает рыбу на мели.

Так же, как и карася, линя эффективнее всего прикармливать порционно: один-два шарика прикормки в самом начале рыбалки и россыпью с руки



или рогатки в процессе ловли. Докорм крупными частичками корма предпочтительнее: мелочь не так быстро съедает угощение, линь успевает попасть к накрытому столу.

Как видите, при умелом подходе к процессу, на прудах можно очень эффективно скоротать время. Да и трофеи здесь попадаются не меньше, чем на реке. Рыбачьте в удовольствие!

Stinger®
... it works!®
BLAXTER FEEDER
МАСТЕРА СВОЕГО ДЕЛА

- ◆ Легкий и быстрый бланк из карбона Toray T-30
- ◆ Кольца SLT в оправках против перехлеста
- ◆ Усиленный катушкодержатель SeaGuide
- ◆ Гибридная рукоять HD Eva + пробка



- ◆ Мощный корпус с аэродинамическим ротором
- ◆ Силовой передаточный механизм DirectDrive
- ◆ Современная система укладки плетеной лески
- ◆ Шпуля с увеличенным внутренним диаметром
- ◆ Две металлические клипсы для фиксации шнура
- ◆ Металлическая рукоять с T-образным кнобом

... это работает!®

**ОПТОВЫЕ
ПРОДАЖИ**
ЕДИНАЯ СПРАВОЧНАЯ СЛУЖБА: 8 (800) 100-FISH (3474)

САНКТ-ПЕТЕРБУРГ: +7 (812) 366-77-77 • РОСТОВ-НА-ДОНУ: +7 (863) 226-07-70



www.profish.ru

ЗВОНОК ПО РОССИИ БЕСПЛАТНЫЙ





Квадрицикл Kayo AU 300. Все по-взрослому

Квадрицикл в продаже с 2023 года. Цена от 389 990 рублей.

В линейке квадрициклов **Kayo** нет литровых монстров, самый кубатурный **Kayo AU 300** оснащен 4-тактной жидкостной «одностволкой» объемом 271 см³, но ведь большой полноразмерный квадроцикл нужен не всегда. Для тех, кто живет поближе к природе, этот компактный и легкий квадрик с ПТС может стать универсальным транспортным средством на каждый день.



С виду **Kayo AU 300** может показаться слишком маленьким для взрослого водителя, но это не так. Колесная база – 1230 мм, т.е. всего сантиметров на десять меньше, чем у полноразмерного одноместного квадроцикла. Колеса расставлены достаточно широко, чтобы можно было без страха входить в энергичные повороты, райдер ростом около 180 см сидит за рулем удобно и не смотрится переростком. Передняя подвеска на двойных А-образных рычагах с амортизаторами 360 мм, сзади – маятник с моноамортизатором 450 мм. Регулируется только преднатяг пружин, однако энергоемкости подвески с запасом хватает, чтобы скакать по ухабам, ведь квадрик весит всего 300 кг. Дисковые тормоза – на каждом переднем колесе и один сзади, причем рычагами на руле можно зажать передние или задний отдельно, а педалью в правой подножке – сразу все.

Мотор один – одноцилиндровый, четырехтактный, жидкостного охлаждения, объемом 271 см³, с электро-стартером. А вот способ подачи топлива можно выбирать – есть комплектация с традиционным карбюратором (от 389 990 руб.) и с впрыском топлива (от 419 990 руб.). Мощность у них одинаковая – 23 л.с., так что выбор зависит

лишь от ваших пристрастий – обе системы отличаются надежностью. Объем топливного бака – 12 литров. В паре с движком работает вариатор, а в трансмиссии есть пониженная передача, так что малыш способен таскать тяжелый прицеп, недаром он оснащен фаркопом и розеткой для подключения электрики.

Привод – только задний, причем не цепью, которая со временем вытягивается и требует постоянного ухода, а надежным карданным валом. При небольшой массе и габаритах полный привод по сути – лишний, квадрицикл и без него хорошо идет по бездорожью в пределах возможностей своих не слишком больших, но зацепистых шин. А в качестве «оружия последнего шанса» можно установить лебедку – крепления под неё предусмотрены в переднем силовом бампере. Сам бампер и площадка над ним облицованы прочным пластиком – удобно садиться или крепить кофры. Задняя грузовая площадка тоже с пластиковой облицовкой. Кстати, на **Kayo AU 300** установлен весь набор автооптики, необходимый для дорог общего пользования – ближний и дальний головной свет, габариты, стоп-сигналы, есть поворотники, аварийка и звуковой сигнал. Приборка полностью цифровая, яркая, легко читаемая, с крупным спидометром, указателем уровня топлива и другой необходимой информацией. Руль удобный, пульта качественные, есть боковые зеркала.

Посадка райдера не вызывает вопросов – седло, зауженное в передней части, позволяет зажать квадрик коленями, работать со своим весом, смещаясь по сторонам, отодвигаться назад. Длина седла около 72 см, так что и вдвоем прокатиться не проблема. К тому же пассажирские подножки удобные, а основные подножки очень просторные, с хорошим зацепом – легко стоять даже в сапогах, а грязь и снег в них не задерживаются.



На трассе **Kayo AU 300** довольно быстро набирает 80–85 км/ч по спидометру, разгон уверенный – по пути в сельский магазин, на озеро, за грибами не чувствуешь себя лишним в местном трафике. Причем даже на такой скорости квадрик сохраняет приличную курсовую устойчивость, управляемость и не пугает своим поведением. В лесу можно пролезть между деревьями – там, где большому квадроциклу придется искать объезд. А если пределы проходимости достигнуты – квадрик можно даже в одиночку просто переставить в другую колею.

В общем, у этого компактного квадрицикла масса преимуществ. Упомянем еще достаточную для передвижения по шоссе скорость, понижающую передачу (она обеспечивает приличный запас тяги – можно таскать грузы в прицепе), неплохую проходимость, так что **Kayo AU 300** хорошо справляется с повседневными «взрослыми» задачами. Ну а в качестве развлечения легкий квадрик с простым управлением отлично подойдет даже подростку.





Голавлевая весна в Липецкой области. Готовимся к 2024 году

Валерий Мельников

До полновесного господства весны осталось совсем немного времени, так что пора уже подбирать снасти и экипировку для сезона жидкой воды и ловли белого хищника. Расскажу, как из года в год это делаю я, а также на каких водоемах планирую обычно открывать голавлевый сезон и про другие нюансы этого хлопотливого, но приятного процесса.



1

Экипировка

Как вообще снаряжаться спиннингисту — знают многие, но для новичков в адресной ловле голавля поясию необходимость некоторых специфических элементов одежды и аксессуаров.

Итак, в большинстве случаев голавлевая рыбалка происходит взбродку, т. е. когда рыболов осуществляет ловлю, заходя в реку, причем частенько по колено, а бывает и по грудь. Это не обязательное условие, но именно такой метод является наиболее результативным, да и зрелищным, что ли. Во-первых, открывается возможность близко подойти к перспективным точкам, не доступным с берега для заброса. Во-вторых, голавль меньше пугается объектов, находящихся, пусть даже частично, в воде. Ну, скажем, стоя на берегу, тело рыболова может отбрасывать на воду тень, которая обязательно насторожит рыбу. И в итоге вы видите, как голавль

преследует вашу приманку, но в самый ответственный момент разворачивается, обнаружив непонятное темное пятно на пути. Также отчетливый силуэт, особенно движущийся, человека на берегу легко попадает в поле зрения красноперого — и по этой причине самые, казалось бы, перспективные участки могут стать для вас нулевыми.

Можно использовать так называемые забродные сапоги с высокими голенищами (фото 1). Но мне кажется, что проблему захода в воду оптимальнее решают вейдерсы — забродный полукombineзон, позволяющий рыболову не только удобнее ловить, но и, например, перейти весьма глубоководный участок реки, чтобы пробраться к перспективному месту (фото 2). Из большого ассортимента различных по материалу вейдерсов я выбрал экипировку из мембранной ткани (бывают еще вейдерсы из прорезиненной ткани, **PVC** или — для очень холодной воды — из неопрена — фото 3). Мембрана — легкий и, что



2



3



немаловажно, «дышащий» материал, который не пропускает влагу, при этом отводит наружу естественные телесные испарения. Как правило, в производстве таких вейдерсов используется высококачественная четырехслойная ткань, а уязвимые места (например, сиделищная и коленная части) имеют дополнительное усиление, что делает вейдерсы достаточно «выносливыми». Мембранные вейдерсы бывают как с клееными сапогами, так и с отдельно надеваемыми ботинками. Вейдерсы под ботинки имеют ряд преимуществ – например, достигается лучшая фиксация голеностопа, обеспечивается возможность безопасно передвигаться по разным проблемным поверхностям – острым камням или коварным подводным корягам. Да и с точки зрения обеспечения комфорта именно такая модель является наилучшей для ходовой рыбалки.

Ботинки в комплекте с вейдерсами не идут, их нужно покупать отдельно. Обусловлено это тем, что для разных донных поверхностей используются свои подходящие типы подошвы. Например, если дно водоема, в котором вы рыбачите, по большей части состоит из каменных пород – лучше использовать войлочную подошву (фото 4), на каменистой поверхности она обеспечит приличную устойчивость, а чтобы не скользить – в войлок можно ввернуть специальные металлические шипы (фото 5). Ну а если чаще приходится передвигаться по песчаному грунту или илистым отложениям – ваш вариант ботинки с резиновой подошвой (фото 6). Да и после рыбалки отмывать резину от ила проще, чем войлок.

Вторым и, на мой взгляд, обязательным предметом рыболовного гардероба является ветровка. В идеале – тоже из мембранной ткани. Прохладный весенний дождь может застать врасплох в самый неподходящий момент. И именно мембранная ветровка (фото 7) позволит продолжить любимое занятие в сухости и комфорте. Ранней весной в принципе





7



достаточно легкой мембранной куртки. Она достаточно надежно защищает и от ветра, и от легкого дождя.

Я надеваю ветровку не только на забродной рыбалке, но и когда ловлю с берега, в том числе и в городе. Да и просто хожу я в городе частенько в ней. Ведь сегодня рыболовная экипировка не только функциональная, но еще и стильная.

В любом современном рыболовном магазине можно без труда найти подходящую по дизайну одежду на любой вкус и цвет. В общем, для увлеченного рыболова профессиональная, так сказать, экипировка — это, что называется, **«must have»**, потому что ни одна одежда из обычных тканей не сравнится с функциональностью одежды мембранной.

Но тут есть один нюанс. В процессе эксплуатации мембрана загрязняется и со временем начинает терять свои свойства. Чтобы этого избежать, необходим правильный уход. В первую очередь, не стоит стирать мембранную одежду наравне с повседневной. При отсутствии сильных загрязнений, я стираю экипировку по завершению сезона, после чего убираю ее в гардероб в расправленном виде и в чехле для одежды. В таком состоянии мои вейдерсы вместе с ветровками хранятся до нового сезона.

Стирать мембрану рекомендуется специальными гелем (фото 8) или жидкостью, их можно приобрести в любом спортивном магазине, а то и в хозяйственных магазинах. Стирку проводить при низкой температуре воды (до 30 градусов). Но если не вручную, а в стиральной машине — на деликатном режиме. В последнем случае программу стирки настраиваем таким образом, чтобы исключить сушку и отжим. Вся мембранная одежда сохнет в расправленном виде, при комнатной температуре. Старайтесь не допускать прямого попадания солнечных лучей (что часто случается, когда мембранную одежду сушат на



8



9



10

балконе – фото 9), иначе есть высокая вероятность выгорания «дышащего» слоя мембранной ткани.

Перед каждым новым сезоном я обрабатываю мембрану специальным спреем-пропиткой (фото 10), который наносится на сухую и чистую ткань равномерно и в несколько слоев. Это позволяет поддерживать водоотталкивающие свойства на высоком уровне.

Ну а теперь, когда экипировка постирана, обработана и ждет своего часа, можно заняться подготовкой снастей.

ГОТОВИМ СНАСТИ

В ходе предсезонной ревизии снастей обычно выясняется, что крючки на блёснах уже не совсем острые, ход безынерционной катушки не такой уж плавный и мягкий, а разрывная способность лески частично утрачена. Да и пробковая рукоятка удильца потеряла свой былый вид и потемнела. Всё это отголоски предыдущих рыбалок. С такими снастями отправляться на воду не дело! И если потемневшая рукоятка – это больше про эстетику, то всё остальное требует нашего обязательного вмешательства.

Безынерционную катушку и её механизм рекомендуется обслуживать минимум раз в год, так что если вы не сделали этого по окончании прошлого сезона – сейчас самое время. При отсутствии опыта не стоит самому вскрывать катушку и пытаться самостоятельно проводить ТО, лучше доверьте инструмент мастеру. В больших городах специализированные мастерские найти можно. Посоветую озадачиться этим вопросом как можно раньше, потому что хороших мастеров не так много, а желающих обслужить катушку перед сезоном – всегда более чем достаточно.

Следующие на очереди – приманки. Крючки на тех, которыми я активно пользовался в предыдущем сезоне – сразу идут у меня под замену. Также перед сезоном я по возможности дублирую (покупаю) положительно зарекомендовавшие себя ранее модели воблеров и блёсен, чтобы в случае обрыва не остаться без эффективной приманки.

Леску или шнур обычно перематываю задом наперед, т.е. перекидываю отработавшую рабочую часть внутрь шпули, а ту, что была раньше внутри – наружу. Это простое действие позволяет обновить рабочий участок, которого (при соответствующем качестве лески) точно хватит еще на один сезон.

Следующие несколько абзацев – специально для перфекционистов вроде меня: речь пойдет о чистке пробковой рукоятки спиннинга и её последующей обработке.

Потемневшая от времени и эксплуатации пробковая рукоятка никак не скажется на результате рыбалки, но лично мне приятно держать в руках «свежее» удильце. Поэтому перед каждым сезоном я очищаю ручку от загрязнений. Делается это в несколько приемов. Сначала мягкой щеткой я удаляю грязь и пыль, после чего протираю поверхность ручки тряпкой,



11



12



13

предварительно смоченной в мыльном растворе. Далее остатки мыла смываю чистой водой. После тщательной сушки ручку спиннинга можно обработать специальным средством на водной основе – например, **Cork Seal** (примерно можно перевести как «пробочный протектор» – фото 11). Делается это также просто. Средство наносится на чистую рукоять удилища и с помощью кисточки равномерно распределяется по поверхности (фото 12). При этой операции декоративные элементы из пластика или дерева желательно закрыть малярным скотчем. После нанесения на рукоять полимера его избыток можно удалить с помощью бумажного полотенца или салфетки. Сушить рукоять следует при комнатной температуре ориентировочно 12–14 часов, после чего спиннинг вновь готов к использованию. Обработка спиннинговой рукояти «Корксилом» не исключает загрязнений в процессе

эксплуатации, но защитный слой всё равно дольше сохраняет привлекательный внешний вид удилища (фото 13). Ну а теперь, когда снасти и экипировка готовы, давайте отправимся на водоем.

География ловли

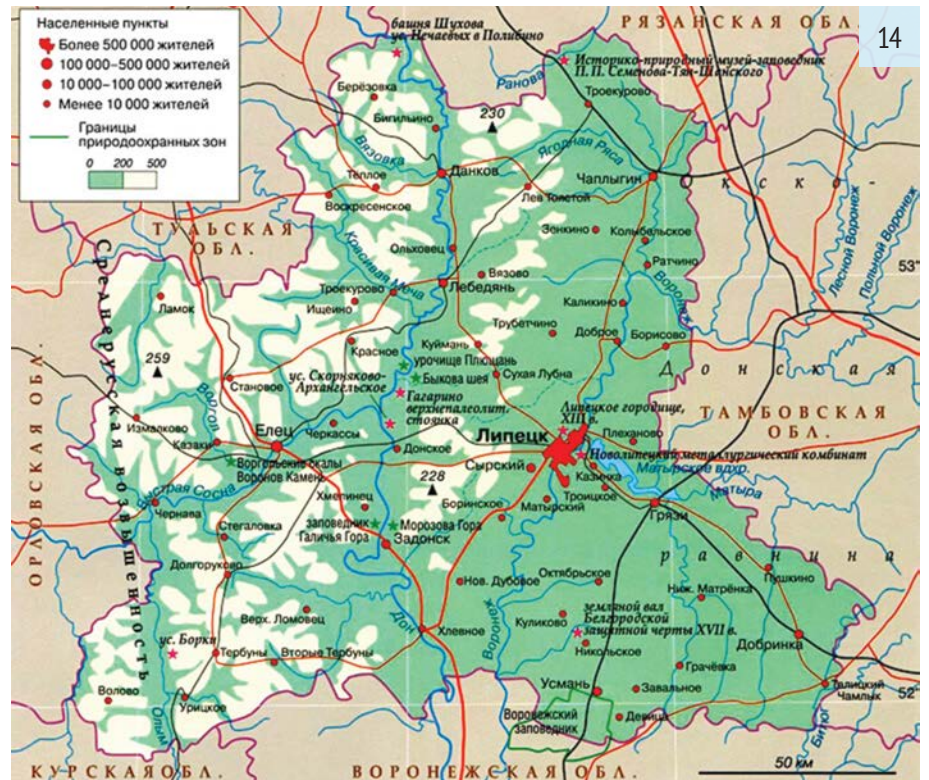
Теоретически ловить голавля можно уже после схода льда, но, как правило, открытие реки сопровождается паводком. Рыбалки в половодье редко бывают результативными, так что в это время я обычно выезжаю просто на разведку. Смотрю, как за зиму изменилась река и определяю потенциальные места для будущих рыбалок. Как показывает практика, одними из первых освобождаются ото льда небольшие речки и полноводные ручьи. И уже несколько сезонов подряд именно на них мне удается поймать первого голавля в начале апреля.

Однако такая роскошь доступна не всем и не везде. Как мы с вами знаем, весной начинается нерестовый запрет. В это время во всех российских регионах запрещен вылов рыбы с использованием плавсредств, при этом для каждого региона сроки ограничения могут различаться. Например, в Москве и Московской области нерестовый запрет начинает действовать с 1 апреля и длится по 10 июня. В этот период в регионе запрещены все орудия лова за исключением одной поплавочной или донной удочки с общим количеством крючков не более двух на одного человека. Ловить можно только с берега и обязательно вне участков нереста. В общем, в Москве и области использовать спиннинг в запрет нельзя.

А вот в Липецкой области (фото 14) допускается береговая спиннинговая рыбалка – понятно, без использования судов и плавучих средств всех видов.

Поэтому множество российских голавлятников открывают сезон именно там. Например, проводят ежегодно знаменитые турниры по спортивной ловле голавля (о последнем турнире см. СР № 6 – 2023). К тому же природа Черноземья настолько красива (фото 15), что каждый рыболлов, побывавший на Липецкой земле, обязательно захочет посетить эти края снова. И весенний запрет на спиннинговую ловлю в некоторых регионах – это отличный повод отправиться в небольшое рыболовное путешествие!

Добавлю, что все табу и ограничения на рыбную ловлю в период нерестового запрета перечислены в Правилах рыболовства для каждого российского рыбохозяйственного бассейна, ознакомиться с ними вы можете на сайте местного территориального управления Росрыболовства. Головной же сайт – <https://fish.gov.ru/>





16



17

Тактика ловли

Несколько слов скажу о весенней тактике ловли голавля. Обычно лобастого принято искать на быстринах и перекатах. Однако весной красноперый тяготеет к тиховодным речным участкам и держится в придонных горизонтах. В период до начала – середины июня (это касается Черноземья) нам будут интересны локации вблизи перекатов (но не сами перекаты), обратные течения, границы струй, скопления коряг и подводных препятствий (фото 16), а также участки с прогонами (тягуны – фото 17). Обязательным условием в месте ловли является наличие приличной глубины. В это же время некрупный голавль может тешиться на мелководье, где вода

БЕЗДОРОЖЬЯ НЕ СУЩЕСТВУЕТ

КАУО АУ 300

КАУО






18



19



20



прогревается значительно быстрее. При благоприятных погодных условиях и стабильной солнечной погоде в начале мая перспективным местом ловли будет слив в перекат. Отмечу, что не каждый такой участок принесет долгожданную поклевку, однако игнорировать сливы неразумно.

В весенний период голавль отдает предпочтение небольшим воблерам класса минноу и шэд (фото 18), колеблющимся блеснам (фото 19) и мягким приманкам на легких джиг-головках (фото 20). Подача приманки должна выполняться максимально деликатно. Если это колеблющаяся блесна, проводку следует делать равномерно и медленно. Идеально, если вы обнаружили каменистый участок русла в непосредственной близости от переката и ведете блесну с периодическим касанием дна. Зачастую такой маневр заканчивается поклевкой. Воблеры проводим по аналогичному принципу, при этом важно подобрать нужное заглубление приманки. В Липецкой области в это время года хорошо работают тонущие воблеры модификации **SR (Shallow Runner)**. На тонком шнуре диаметра **PE # 0.3** (0,09 мм) я лично без особого труда загоняю приманку на метр (плюс-минус) в глубину, в ряде случаев этого достаточно. Из силиконовых приманок у меня неплохо работают слаги (имитации червей) и твистеры. Эти приманки я оснащаю разборной «чебурашкой» или джиг-головкой массой до 3 г. Мягкие приманки лучше использовать на участках реки с тихим течением и в заводях. Презентация производится также в придонном слое.

Ну и, наверное, самое важное в рыбалке на голавля весной – это погода. Старайтесь выбирать теплые (относительно времени года) дни и солнечную погоду. Исходя из моей практики именно такие климатические условия – самые благоприятные.

До встречи на водоемах России!



Phantom[®]

РЕЧНОЙ ПРОВОКАТОР

Универсальная блесна для ловли лососевых как на основном течении или в береговой зоне взброс, так и на большой воде троллингом. За счет своей компактной и узкой формы хорошо держит струю и имеет отличные полетные характеристики. Оснащена крючками **OWNER**

Stinger[®]
... it works![®]

... это работает![®]

ОПТОВЫЕ
ПРОДАЖИ

САНКТ-ПЕТЕРБУРГ: +7 (812) 366-77-77 • РОСТОВ-НА-ДОНУ: +7 (863) 226-07-70

ЕДИНАЯ СПРАВОЧНАЯ СЛУЖБА: 8 (800) 100-FISH (3474)

ЗВОНОК ПО РОССИИ БЕСПЛАТНЫЙ



www.profish.ru



Usami Purin. Воблер с подвыподвертом, но красивые рыбы его любят

Андрей Десятов





Мне кажется, многие из нас с обретением общего рыболовного опыта начинают концентрироваться на каком-то конкретном виде или способе ловли. Так, в своё время меня сильно заинтересовала ловля белого хищника на реке. А началось всё банально – после нескольких «фирменных» поклевков голавля на перекате при охоте на кого попало. Ни с чем не сравнимое удовольствие крепко отложилось в сознании и долгое время не давало покоя. И в какой-то момент меня, что называется, переключило.

Начался скрупулезный подбор снастей и формирование коробок с приманками, подходящими именно для голавля. Одна коробка наполнилась «микроколебалками», вторая – воблерами. Процесс это длился не один год, и со временем кое-что в адресной ловле стало получаться. Однако шишек за это время было набито немало, поверьте!

Но в один прекрасный момент я с удивлением обнаружил, что на перекатах рек можно ловить не только голавля, но и целенаправленно язя. К слову, последнего немного больше в моей реке – и возможно это тоже стало решающим фактором.

Известно, что голавль и язь – относительно похожие рыбы, причем не только по своему внешнему виду (многие рыбаки их порой путают), но и по местам обитания. Хотя некоторые коллеги, практикующие на каких-то других водоемах, утверждают обратное, что, дескать, они никак не пересекаются. У меня же с одного переката запросто можно поймать как язя, так

и голавля. Да даже с одной точки, не сходя с места.

Подходящий спиннинговой комплект – удочку и катушку – собрать было несложно. А вот с рабочими именно «язёвыми» приманками всё оказалось не так-то просто, поскольку каждую отдельно взятую надо было лично протестировать в разных условиях и в разное время года. Одним словом,





накуплено было много всего, как дорогого и именитого, так и попроще.

И вот несколько лет назад в моей коробке появился небольшой воблер класса фэт, т. к. фэты наряду с крэнками хорошо зарекомендовали себя при ловле белого хищника. Производителем была компания **Usami**, а модель называлась **Purin 38F-SR**. Официальные характеристики приманки: длина 38 мм,

масса 3,9 г, заглубление 0,3 м. Теоретически под мои условия она подходила отлично, но теория это одно, а что получится на практике — никто не знает.

Первые впечатления от работы данного воблера, если честно, сложились непонятные. Полетные характеристики, несмотря на вольфрамовые шарики в качестве системы балансировки, оставляли желать лучшего — в каждый



заброс приходилось реально вкладываться, ведь рыба зачастую близко к себе не подпускает, особенно голавль.

Но еще больше, на самом-то деле, насторожило его поведение на наиболее быстрых участках перекатов. Воблер банально не мог выдержать горизонта проводки — и заваливался набок с выходом на поверхность. Для меня это оказалось очень неприятным открытием. Всё же устойчивость и стабильность «игры» — немаловажный фактор, особенно когда ты постоянно ловишь на перекатах. А если твой воблер в любой момент, даже при сверхмедленной проводке, способен отламывать такие фокусы — это грустно.

Казалось бы, два этих минуса обязаны были поставить крест на карьере **Usami Purin 38F-SR**, но тут своё веское слово сказала рыба! И в первую очередь красавцы подъяздки. Что такого они в нём нашли, я до сих пор не понимаю, но за последние годы не одну сотню поклевков я получил именно на эту модельку. При этом опробовал уже многие цвета и какой-то четкой закономерности не выявил — работают практически все. Скажем так, одну неделю в приоритете — один цвет, а в другую — уже совершенно другой.

Быть может, уникальность данного воблера как раз и состоит в том, что во время равномерной проводки у него происходит пресловутый «сбой в игре»? Во всяком случае, данную теорию отвергать с ходу смысла не вижу, и я не удивлюсь, если именно в этом и окажется «фишка» **Purin** при сравнении с другими подобными приманками, которые показывают у меня результаты намного хуже.

Кстати, пробовал я его и в других версиях заглубления. Модель **DR** категорически не подошла по своему заглублению — постоянно случались зацепы. Спасти же воблер на перекате, где тебя самого сдувает течением с ног — проблемно. Версия **SSR** тоже не впечатлила

на перекате, или просто я не там её использовал.

Помимо красноперых рыб, на **Usami Purin** неплохо реагируют окуни, не-крупные щучки тоже им не брезгают. Во всяком случае, какое-то количество «Пуринов» они просто слопали на перекатах, т.к. я сторонник ловли без поводка.

Если говорить о подаче приманки, то это однозначно равномерная проводка на минимальных скоростях. С учетом течения на перекате воблер прекрасно заводится с самого начала. Контролировать же его «игру» можно как тактильно (по бланку ощущаешь вибрацию), так и по дрожанию кончика спиннинга.

Кидать можно как поперек течения, так и даунстрим, неплохо работает и просто проводка на снос. А вот с апстримом, как мне показалось, не всё у него ладится. Слишком высокая скорость подмотки необходима, а голавль и язь — это вам не жерех всё же.

Чуть не забыл: на некоторых воблерах я поменял передний тройник,



немного увеличив размер. Не подумайте, там и «родные» отличные — рыбу держат прекрасно. Сделал же я это по той причине, что чаще всего рыба за брюшной тройник и засекается, а не за задний.

В общем, хочется сказать: если, как и мне, вам ловля белого хищника пришлась по душе, то однозначно рекомендую хотя бы просто попробовать **Usami Purin 38F-SR**. Он реально может удивить своей уловистостью.

• Спортивное рыболовство № 2 / 2024 •

PURIN®

МАЛЕНЬКИЙ ОХОТНИК
ЗА ДОСТОЙНОЙ ДОБЫЧЕЙ



Небольшой плавающий воблер для рыбалки на малых глубинах или в поверхностных слоях воды озер, прудов и водохранилищ, а также на неглубоких реках с медленным течением. Рекомендован для ловли голавля, окуня и форели. Оснащение — **OWNER**



ОПТОВЫЕ
ПРОДАЖИ

САНКТ-ПЕТЕРБУРГ: +7 (812) 366-77-77 • РОСТОВ-НА-ДОНУ: +7 (863) 226-07-70

ЕДИНАЯ СПРАВОЧНАЯ СЛУЖБА: 8 (800) 100-FISH (3474)

ЗВОНОК ПО РОССИИ БЕСПЛАТНЫЙ



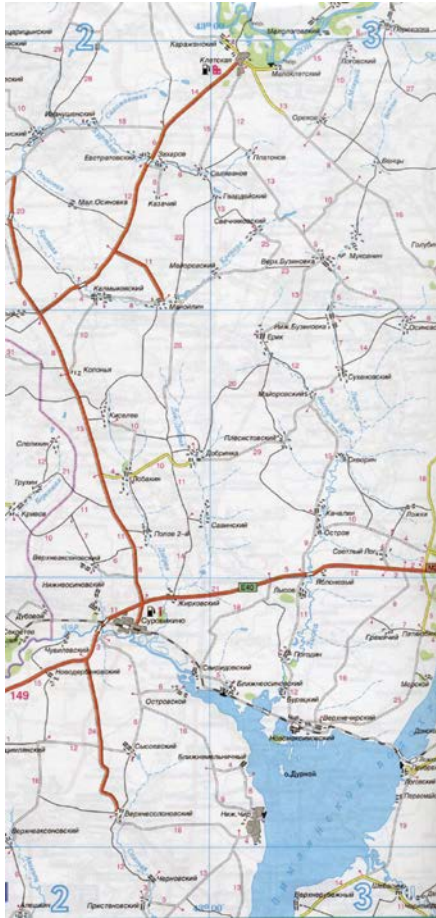
www.profish.ru



Лиска – речка с сюрпризами

Алексей Коломиец

Есть в Волгоградской области одна исключительно весенняя тема – ловля рыбы в притоках Дона. Я имею в виду те притоки, которые расположены ближе к Цимлянскому водохранилищу. Такие речки, как Цимла, Чир и Мышкова – впадают непосредственно в водохранилище, Иловля – в Дон, а вот Лиска – в Чир, но уже в его дельте. Вроде бы все эти притоки должны быть похожи, однако у каждой из этих речек – свой характер, свои причуды. Вот Лиска – она какая-то добрая, ласковая. В ней не только рыбу можно половить, но и душевно отдохнуть на её берегах. Я просто не имею права не познакомить читателей с этой красавицей.



Лиска – левый приток реки Чир, относится к бассейну Дона. Все её 106 км расположены в Волгоградской области. Лиска берёт начало в балке в районе села Муковнин, протекает через Клетский и Суровикинский районы. Впадает в Цимлянское водохранилище севернее поселка Бурацкий. Притоки Лиски – Ростошь и Быстрый Ерик – постоянного течения не имеют, питание их родниковое. Из материалов краеведческого музея Волгограда я узнал, что годовой сток Лиски составляет 0,01 км³/год, большая его часть приходится на весенний период. Расход воды 0,26 км³/с, он минимален зимой, но и летом река сильно мелеет, а в верхнем течении – вообще пересыхает.

Я помню, как всё начиналось...

Впервые на Лиску я попал 18 лет назад. Той осенью, в октябре, я впервые участвовал в чемпионате России по ловле рыбы спиннингом в Саратовской области.

И выступила там наша команда абсолютно неярко. Позже, но в этом же месяце, нам удалось заманить к нашим пенатам Константина Кузьмина. И мы ему посетовали, что нам, волгоградцам, трудно выступать на соревнованиях, где призы легко ловят окуня с каждого заброса, а нам еле-еле удается разве что уйти от нуля. Мол, понимаете ли, тренироваться негде. Но потом отвезли нас с Кузьминым на Лиску, где он, наоборот, нам позавидовал: вот уж где надо тренироваться ловить окуней с каждого заброса, так это, мол, здесь! Тут можно свободно оттачивать правильные движения, нарабатывать практику и прочее. В тот памятный день мы объехали много мест на речке. И окуней от души наловились, и поджиговали на яме...

Пожалуй, осенью на Лиске я больше и не был ни разу. А вот весной, почти каждый год, мы с приятелями приезжаем на эту речку за судаками, карасями, сазанчиками, густерой – короче, практически всей рыбой, которая водится в Цимлянском водохранилище.

Выбирай, а то проиграешь

Мои любимые донские речки располагаются на разных направлениях. На Лиску и Чир надо ехать в сторону Ростова-на-Дону. На Иловлю – в направлении Москвы. На Мышкову – имея целью Котельниково. И как это обычно бывает, каждый сезон «выстреливает» какая-то одна речка. Кто-то съездил на разведку и наловил судаков, поделился информацией – и мы, разумеется, тоже отправляемся туда.

Так сперва было у меня и с Чиром. Однако выдался продолжительный период, когда весенние паводки на Дону оказались очень низкими. Уровень Цимлянского водохранилища упал до минимальных отметок. Соответственно, речка в некоторых местах обмелела – и судак перестал подниматься к районному центру Суровикино. Товарищи-спиннингисты стали чаще ездить на другие речки. А я продолжал приезжать



Памятный октябрьский день 2006-го, когда на Лиске мы встретились с Кузьминым

на Чир, потому что, во-первых, он имеет своё течение, а во-вторых – потому что мне нравится ловить тамошнего голавля. Почти всегда на обратном пути я заезжал на Лиску. Просто на свидание. Просто полюбоваться ею. И очень часто она одаривала меня сюрпризами в виде трофеев. А потом я к ней и прикипел...

Какая речка, такие и снасти

Если охарактеризовать Лиску в плане клёвых мест по судаку, то тут всё очень просто. Клыкастого часто ловят на её поворотах и прилегающих к ним участках. Первые несколько лет я джиговал судака на знаменитой яме возле поселка Бурацкий. Изучил эту яму вдоль и поперек. У меня появились свои заветные свалы и бровки. Как раз на этой яме я открыл для себя одну истину – судака больше там, где с берега ловить неудобно. Именно тогда я обзавелся большим подсаком с длинной ручкой, без которого по сей день не подхожу к водоему. Но одну и ту же яму «расчесывать» джигowymi приманками быстро надоедает. Я принялся бродить вдоль речки, благо берега её очень удобные для ловли спиннингом, особенно когда подсак под рукой. Даже нахлыстом есть где помахать от души. И очень скоро обнаружил новые для себя повороты, новые излучины, новые красивые места для отдыха.

Помню, однажды мы приехали на Лиску большой компанией с рыбаками из Санкт-Петербурга. Тогда посетили всего два места. На одном питерцы просто почувствовали природный контраст, прилетев в наши благословенные места из заснеженного Петербурга, а под вечер мы переехали на яму, где вполне удачно ловили судака. Ловили и отпускали. Так вот, они до сих пор спрашивают об этой речке – забыть не могут. Правда, в тот год уровень речки держался достаточно высокий. Как мы говорим в таких случаях – всклянь. Но, как я уже говорил, такое бывает не каждый год. Соответственно, и судака



заходит в речку меньше, а то и вовсе найти его бывает трудно.

Рыболовы часто характеризуют водоем теми снастями, которые используют на нём. Так вот, если сказать о ловле судака на Лиске, то это джиговый спиннинг с тестом 5–21 г. Собственно, на всех подобных речках, где течение отсутствует, мы используем 7–11-граммовые грузы. Тут всё сильно зависит от толщины шнура. Иногда бывало, что с тонкой и скользкой «плетенкой» мне удавалось добросить до противоположного берега или, скажем, из-за дерева или стены камыша по диагонали под противолежащий берег – и именно там я находил судака. Те, кто использует толстый шнур и более увесистые джиговые приманки – довольствуются





Рыболовам из Питера Лиска очень понравилась...



...А особенно - отпускать судаков



В конце марта поклевков мало, но зато если случаются...

меньшим количеством поклевков. В последнее время в подобных ситуациях я всё чаще стал ловить спиннингом с тестом до 16 г. Однако нередко случаются подбагривания сазана, так что в этом случае запас прочности снасти не повредит. В конце марта и начале апреля в подобные речки, включая Лиску, заходят крупные особи клыкастых «мамок». Поклевки в это время достаточно редки, но зато какие это поклевки!

Разумеется, не только со спиннингами люди ездят на эту речку. Скорее всего, на берегу можно встретить поплавочников и доночников. Берега уж больно удобные. Кстати сказать, на удивление не загажены мусором. Это значит, что на этой речке отдыхают интеллигентные рыболовы, которые всегда увозят мусор с собой. Пожалуй, не буду умничать по поводу фидерной ловли. А вот на поплавок я ловил. Кроме карасей попадался забан (крупная густера), молодые лещи, иногда сазанчики. И еще мне очень понравилось ловить на боковой кивок. Удобные берега Лиски к этому располагали. Но, конечно же, чаще всего я ловил на этой речке спиннингом, и именно с этой снастью связано куча интересных историй.

Лискины сюрпризы

Помню, однажды мы с приятелем в быстром темпе объехали три речки — Цимлу, Чир и Лиску. И на каждой речке у меня случилось по одной-единственной поклевке. Вытащить я смог только на Чиру, а на Цимле и Лиске — просто пободался с кем-то, да так и не смог одолеть несговорчивого хищника.

Был в моей практике еще такой случай. Мы втроем с друзьями устроили турне по малым речкам в начале апреля. У нас «Нива» и прицеп, газ и палатки. Поэтому решили одну-две ночи проводить на каждой из уже перечисленных речек. Но погода в тот год абсолютно не баловала нас весенним теплом. Вода была холоднющая, поклевков насчитывалось очень мало. Так было на Цимле, ночевать там толком не получилось. На

Чиру — вообще снежок выпал, так что мы решили заночевать в ближайшем мотеле. После тотального бесклевья на двух речках мы подумали, что просто так вот неудачно попали — весна, дескать, неправильно холодная, а судак то ли не зашел в речки в нужном количестве, то ли просто клевать отказывался. Тем не менее, мы принципиально решили выполнить задуманное — и хоть одну ночь провести на Лиске. На первом же плавном повороте ребята начали с того, что принялись... готовить покушать, чтобы выпить за третью речку, а уж потом искать удобную полянку для дикой стоянки. Ну а я схватил спиннинг и пошел по берегу, покидывая твистер в воду. И что вы думаете? Где-то на пятом забросе почувствовал злую поклевку. Остановился, стал прицельно обстреливать это место — и мне попался огромный судак! Я раза три кричал что есть мочи: «Сачок! Сачок! Быстрее! В багажнике...» Приятели сначала подумали, что я прикалываюсь. Однако моя настырность возымела действие. Егор прибежал, на ходу собирая подсак, и помог вытащить судака. Я уже не вспомню, сколько в нём было килограммов. Да и неважно это. Главное, что удивлены были все. В такой узкой речушке, в такой мутноватой воде, вот так, с первого подхода — и такой большой судак? Да, ребята, на Лиске это случается. И довольно часто.

Три года назад мы возвращались с Чира, и я товарищу рассказывал наши невероятные приключения на Лиске. Да,




Цвет приманки не сильно важен



Типичное место для ловли на поплавок



Именно за забанами люди приезжают на Лиску



На Лиске можно и с нахлыстом поупражняться

видимо, так вкусно рассказал, что он возьми и сверни на неё. И пусть лишних 60 км намотаем, но ему уж очень хотелось посмотреть хоть одним глазком – какая она, Лиска. Мы сразу поехали к месту, где мне попался тот памятный судак. Времени на рыбалку оставалось совсем мало, вечер подкрадывался неумолимо. Мы успели почувствовать по паре злых тычков, очень похожих на судачьи шалости и... Неожиданно при ступенчатой проводке кончик спиннинг неритмично отыграл странным образом, как будто кто-то атаковал вдогон. Я подсек, но не тут-то было! Лиска вцепилась в меня и мой спиннинг и не захотела отпускать свою рыбу. Юра, видя такое дело, не стал ждать, пока я начну кричать: «Сачоооок!». Всё быстро понял, собрал подсак... Ладно, не буду я описывать затянувшееся вываживание на спиннинг с тестом до 18 г. Всю эту кутерьму устроил 5-килограммовый сазан. Как это ему твистер в рот прилетел – понять не могу до сих пор. Думаю, случайность. Хотя... Сазаны-то, они порой любят нечто такое отчебучить.

Интересная ситуация на Лиске со щукой. Она там, разумеется есть, но попадает нечасто. Я знаю один пологий свал, где зубастая атакует джиговые приманки, отнимая их у окуней. Но конкретно по щуке я и не старался здесь выступать. Для этого есть Волго-Ахтубинская пойма. Однако щука в Лиске быть должна, и, я думаю, достаточно крупная. Нужно просто её поискать и попытаться использовать не джиг, а блесны и воблеры. В общем, есть над чем поработать.

В связи с тем, что новыми правилами любительского рыболовства в Черноморско-Азовском бассейне запретили вылов судака с 15 апреля, мы с приятелями стали реже ездить в сторону четырех речек. Вообще, в период весеннего запрета в нашей области разрешается рыбачить на удочку или спиннинг с берега. Однако судаков можно вылавливать не более двух штук на рыболова. А начиная с 15 апреля – совсем нельзя. Но ловить-то и отпускать – можно!



Очередной сюрприз от Лиски

А это как раз то, что нужно при отдыхе. И весной прошлого года мы этим воспользовались в полной мере.

Не только сюрпризы, но и чудеса!

В прошлом году Лиска удивила не только меня. В нашей области весенний паводок на Волге случился раньше обычного, причем недели на две — и поломал многим запланированные рыбалки. Однако отпуск — есть отпуск! Недолго думая, я пригласил знакомых из Москвы приехать на Лиску. Скинул им навигаторную точку. Тем более что мои знакомые там уже ловили карасей на фидеры. В сети писали, что уровень воды очень высокий. А это значит, что и судак должен быть. А дальше стали происходить чудеса. Причем одно за другим.

Первое чудо — судак ловился как сумасшедший. Кушал джиг-приманки как не в себя! Например, Константин вечером задумчиво произнес: «Впервые в жизни я за день поймал 35 судаков!» И это не особо напрягаясь. Просто выйдя из палатки, он прошелся по берегу влево, затем вправо. Для меня же было откровением то, что я успешно использовал незацепляющихся поролоновых «рыбок». Дело в том, что я всегда ловил с открытыми крючками. Судак любит стоять на еле заметных бровках. А в этот раз вода сильно поднялась и затопила прибрежную растительность. Большинство судачьих поклевков происходило непосредственно за этой растительностью. Но если поклевки не случались — приходилось каждый раз выдирать приманку. И не всегда это получалось. А вот с незацепляйкой — всё получалось хорошо.

Поклевков много, «поролонка» нормально пролазит между веток, а уж если судака подсёк — куда он не денется. Помню, каждый из нас поскреб по своим сусекам и нашёл кто одну, кто две «поролонки» с прижатыми крючками. Собственно, на них и ловили.

Второе чудо — мы увидели, как стадо карасей ринулось на струю воды, что стала затапливать колею в поле, по которой мы приехали. Помню, даже выловили руками пару сазанчиков. А потом просто ходили глазеть на это чудо. В принципе, о причине такого поведения рыбы я догадываюсь: весна, течение, прогретая в полях вода, кислород. Но раньше я никогда такого не видел!

Третье чудо — мы увидели, как земляные черви, спасаясь от потопа, вылезли на пока еще сухую колею, свиваясь в огромные клубки. Ну прямо бери их, расфасовывай по коробкам и носи в магазин! То есть, у тех, кто ловил на донки и на фидеры — проблем с наживкой не было. А уж караси и «белая» рыба ловилась с завидной регулярностью. При этом темп был такой, какой нужен именно при отдыхе. Закинул,



Чудо номер два



А вот червей кому? Недорого!




посидел, клюнуло, потащил. Рука подсекать отнюдь не уставала, но и поплавки скучать тоже не давали. И всё это в пяти шагах от наших палаток.

Вместо эпилога

В нынешнем году я обязательно поеду на Лиску, только не на свидание, а конкретно на рыбалку! Я давно уже хочу попробовать поймать судака не джигом, а воблерами. Глубины там небольшие, вполне можно донырнуть крэнком или минноу. Ещё раз хочу побаловаться нахлыстом и вынашиваю планы попробовать добыть судака нахлыстом на стримеры. И я обязательно поеду с ночевкой. Мне кажется, Лиска ждет меня больше остальных. И сдастся мне, у нас с ней это взаимно...

На поплавок ловятся разве что такие сазанчики





Stinger® ... it works!®

PHANTOM®

ПРИЗРАЧНАЯ СТИХИЯ

- ◆ Легкие быстрые бланки из карбона T-24
- ◆ Кольца SLT в оправках против перехлеста
- ◆ Закрытый катушкодержатель
- ◆ Разнесенная рукоять из HD Eva



Бюджетный комплект из удильца и катушки, отвечающий всем современным стандартам



CONE BAIL **AE3** POWER BODY POWER GEAR
IKK AEROSPIN SILENT DRIVE

- ◆ Мощный корпус с аэродинамическим ротором
- ◆ Анодированная шпуля, выточенная из алюминия
- ◆ Современная система укладки плетеной лески
- ◆ Металлическая рукоять с T-образным knobом
- ◆ Широкий размерный ряд (1000 - 3500)

... это работает!®

ОПТОВЫЕ
ПРОДАЖИ

САНКТ-ПЕТЕРБУРГ: +7 (812) 366-77-77 • РОСТОВ-НА-ДОНУ: +7 (863) 226-07-70


ЕДИНАЯ СПРАВОЧНАЯ СЛУЖБА: 8 (800) 100-FISH (3474)

ЗВОНОК ПО РОССИИ БЕСПЛАТНЫЙ



www.profish.ru





Под шум весеннего дождя

Владимир Клень

«У природы нет плохой погоды...» — слышали мы не раз. Но если всё же задаться целью, и с позиции рыбака определить самое коварное и загадочное погодное явление, большинство сойдется на дожде. Он может заставить плакать и от счастья, и от горя. Учитывая, что весенние дожди — явление специфическое, поделюсь собственными наблюдениями и выводами относительно их влияния на озерную ловлю с поплавочной и фидерной снастями.



Дождь может простимулировать активность рыбы



В моей внушительной рыболовной практике не было ни одного года, когда удалось бы избежать «мокрых» рыбалок. Оказываюсь я под дождем либо по собственной воле, либо по воле случая, когда даже в прогнозах не предвиделось рыдания небес. Причем происходит это чаще всего не в вечно пронизанную дождями осеннюю пору, а именно весной. Так уж сложилось у меня с детских лет и не меняется по жизни.

Скажу больше, я отношу весенние дожди едва ли не к самым неприятным воспоминаниям о школьной поре. В те далекие времена выдалось несколько сезонов, когда дожди нещадно хлестали с утра до ночи едва ли не по всем выходным дням. Выходило, что если остаться дома – лишаешь себя рыбалки. И будучи не в силах отказаться от любимого увлечения, я каждый раз молил небеса о снисхождении. А накануне предстоящего выезда на водоем мучился бессонницей и прислушивался к звукам за окном. Едва дождь переставал усиленно барабанить по стеклу, вскакивал с кровати и смотрел, что делается на улице. Из моей комнаты на первом этаже многоквартирного дома было легко определить картину происходящего по блестящим на асфальте лужам. Естественно, высыпаться при такой привычке удавалось редко.



Надежный непромокаемый плащ – неременный атрибут рыболовной амуниции

Соответственно, если к утру я решился шагнуть под дождевые струи, то отправлялся на рыбалку издерганным и уже изрядно вымотанным. Но ловил упорно, хотя и с переменным успехом, мужественно противостоял дождю. И пусть порой такие вояжи заканчивались простудой или чем похуже – ничего тут не поделаешь, охота лучше неволи.

Конечно, с возрастом и опытом такие обостренные переживания относительно дождей и бесшабашные вояжи на реки и озера закончились. Да и время нынче иное, с его всеобщей тягой к комфорту, удобству и эстетике. И сегодня лишь немногие из когорты отчаянных романтиков согласны ловить под ливнем, часто в грязи и тщательно укрывая от воды приманки. Да, для кого-то именно эти обстоятельства отодвигают на второй план любовь к самой ловле, не помогает даже активный клёв рыб. Но я по-прежнему отдаю приоритет процессу самой ловли над обеспечением максимального комфорта. Мне рыбу интересно ловить всегда, а если она еще и хорошо клюет, не грех помокнуть под дождем, который как раз может простимулировать её активность.

«Мокрое дело»

Вообще-то вопрос влияния дождей на рыбий клёв издавна находится в сфере рыбацких обсуждений. В прошлом выводились даже своего рода постулаты, запомнив которые рыбак должен был загодя, до рыбалки, ориентироваться, каким станет его выход к воде с удочкой. Мол, при таком-то дожде на улов и не надейся, или наоборот – рассчитывай. Но сейчас, даже с уважением относясь к наблюдениям предков, их всё-таки следует воспринимать с улыбкой. В небесной канцелярии нынче такой хаос, что не помогают никакие прогнозы. Даже суперсовременные приборы и методики далеко не всегда способны предсказать, чем и когда развернется небо. Уже и снег летом не



Когда хорошо клюет, не грех помокнуть под дождем

удивит, а о дожде вообще говорить не приходится. Так что, как по мне, лучший вариант – это не бояться никаких погодных каверз, выработать подход и с учетом личной практики делать выводы о целесообразности рыбалок в сиюминутных реалиях.

Нелишне помнить и о том, что такая пора года, как весна – это в принципе время нестабильное. Погода часто меняется в течение суток, поэтому надо быть готовым ко всему. Еще лет пять назад в конце марта и апреле я мог неспешно приехать на озеро часам

к девяти – десяти утра. Ориентироваться на начало клёва после полудня и его пик к вечеру. Сейчас же всё чаще спешу расчехлить удище до рассвета, ибо сталкиваюсь с тем, что рыба нередко лучше клюет в пробирающем до печенок утреннем холоде, нежели после прогрева воды солнцем. А дождь так вообще может спутать все карты, поэтому надежный непромокаемый плащ – неперменный атрибут рыболовной амуниции даже в солнечный день.

По науке, дождь – это атмосферные осадки, выпадающие из облаков



При приближении дождя рыба клюет наперебой



Рыбы перед дождем попадают
разные и клюют вперемешку



в виде водяных капель. Их средний диаметр от 0,5 до 6–7 мм, а капли меньшего размера именуется моросью. Что касается интенсивности дождя, то её уровень колеблется от 0,25 мм/ч (морозящий дождь) до 100 мм/ч (сильный ливень). По разным критериям дожди делятся на проливные (ливневые), грозовые, градные, снежные, морозящие, ситные (мелкие), слепые (при свете солнца), купальные (окатные, с крупными частыми каплями), затяжные (обложные), полосовые (идущие полосами), косые и т. д.

Очевидно, что весной, особенно в её первой холодной половине, ловля под дождем не вызовет особого восторга. Поэтому мой исходный посыл – ориентир на интенсивность осадков перед началом рыбалки и собственное настроение. А когда за окном хлещет ливень и прогнозы на его окончание неутешительны, на рыбалку я не еду.

Принимаю я во внимание и силу ветра – осадки часто сопровождается его порывами. Бывает, дождь накрапывает несильный, но периодически возникают такие шквалы, что дождевые капли буквально секут кожу. Радости от рыбалки и в этом случае нет никакой, тут долго не выдержать при любом клёве.

Но есть вариант, когда даже при столь неблагоприятных раскладах на ситуацию можно взглянуть иначе. Речь моя о дожде, который застает не дома, а уже на рыбалке. С надежной экипировкой до нитки я не вымокну, пусть льет как из

Весна – время нестабильное, погода
часто меняется в течение суток



ведра, снасти сходу собирать не стану и домой не поеду. Оценю обстановку в плане того, надолго ли дождь зарядил. Для этого достаточно глянуть в мобильнике прогноз погоды на проверенных ресурсах и сопоставить с тем, насколько сильно затянуто небо конкретно над тобой. Ведь не исключен вариант, что дождавшись окончания самого скверного дождя в машине, каком-нибудь сарайчике или ином укрытии, удастся успешно продолжить рыбалку.

Перед дождем

Я определил для себя своего рода формулу, позволяющую лучше ориентироваться в «мокрой теме». Выделяю следующие три фазы ловли: до дождя, во время дождя и после дождя.



Самая сложная - ловля во время дождя



При кратковременных дождях удочку не собираю, кладу её на подставку и жду, когда на небе снова «перекроют воду»



Наилучшие перспективы в рыбалке - при морозящем дожде



Рыба под дождем забивается в траву, но клевать способна



Продолжительность их может быть разной, но в любом случае каждая присутствует.

Весной самой перспективной считаю первую фазу. Именно на отрезке «до» мои уловы всегда оказывались наиболее стабильными и весомыми. Причем рыбы клевали выразительно, жадно хватая разные приманки. Часто не требовалось даже никакой прикормки, а поклевки следовали сразу после того, как поплавок приводнился. Внешне это выражалось его нырком под воду, причем он уходил полностью даже при высокой антенне. Или стремительно уносился в сторону – в таких случаях рыболовы обычно говорят «повело». Ну а в случае с фидером это выглядело как загиб квивертипа сразу после касания дна кормушкой. Затем вершинка отпружинивала – и следовали выразительные толчки. Кстати, часто создается ложное представление о том, кто именно клюет: грезишь полновесным лещом, а вытягиваешь плотвичку величиной разве что с ладонь. Как-то даже удалось достать с типично лещового сектора крупного окуня, польстившегося на пучок не предназначенных ему опарышей.

Рыбы перед дождем в принципе попадают разные и клюют вперемешку. Обычно это плотва, густера, красноперки, окуни, уклейки. Наряду с ними проскакивают лини, караси, лещи. И можно рассчитывать даже на солидные экземпляры.

Полагаю, что весной не последнюю роль в реагировании рыб на приближающийся дождь и в целом непогоду оказывает еще и преднерестовая активность рыб. Когда у них жор, мало что способно повлиять на клёв, поэтому фазы «до», «во время» и «после» могут быть размыты, а потому не принципиальны.

Сам по себе дождь на рыбу не действует, чего нельзя сказать о связанных с ним явлениях. В основном я имею в виду атмосферное давление, которое начинает понижаться. Видимо, оно и вынуждает рыб торопиться. Они улавливают надвигающиеся изменения посредством боковой линии и плавательного пузыря. И если давление опускается плавно и незначительно – клёв есть, а когда скачок резкий и существенный, рыбалка может накрыться медным тазом.

Бывают выезды, когда внешне ничто не предвещает дождь, но его приближение выдает как раз поведение рыб. Смотришь – вроде небо облачное, но погожее, даже проглядывает солнце. И плотва вроде как клюет наперебой. Но вдруг с каждым забросом её поклевки становятся всё реже и реже. Начинаешь искать выход, усиливая прикорм, меняя приманки и даже смещая сектор ловли – всё тщетно, поклевки по-прежнему редки, а потом и вовсе пропадают. Словно рыбы исчезли, а куда – неясно. И вот в этот момент картина резко проясняется, ибо налетевшая неведомо откуда тучка проливается дождем. А следом за ней небо заволакивает стремительно приближающаяся темная пелена – и дождь накрывает так мощно и быстро, что едва успеваешь спрятать от него разложенные на берегу вещи.

Очень интересны рыбалки, во время которых в течение суток проливается серия кратковременных дождей. При этом выходит так, что количество фаз «до начала» увеличивается с одной до нескольких. Я заметил, что в такие дни «белая» рыба клюет хорошо, особенно при благоприятном температурном режиме. В подобных случаях удище (не так важно – поплавочное или фидерное) не сворачиваю даже при последней максимальной интенсификации дождя. Забрасываю оснастку, кладу удочку на подставку. И коротаю время, плотно завернувшись в плащ или в укрытии с чашечкой горячего чая, ожидая, когда на небе снова «перекроют воду».

Под небесной водой

Самой сложной и неоднозначной я считаю фазу ловли «во время дождя». Понятно, что в этот период на водоеме многое меняется. За счет притока свежей воды увеличивается концентрация кислорода, с берегов смывает животные организмы – червей всяких и жуков, вода мутнеет, появляются волны. Клёв в таких условиях может и не измениться, а может ухудшиться или улучшиться.

Сразу после того, как дождь полил, целесообразность дальнейшей рыбалки ясна не всегда. Бывает, поклевки нет, стоишь под дождем вроде как напрасно. Но затем рыбу как подменяют – и она начинает проявлять активность. Поэтому я стараюсь

Когда нет поклевки со дна, поднимаю приманку с помощью пенопластовой горошины



Stinger®
... it works!®

PHANTOM® **NS** FEEDER

УВЕРЕННОСТЬ В СВОЕМ ДЕЛЕ

- Дальнобойные фидерные удища из графита T-24
- Строй **Regular** идеален при забросе и вываживании
- Три сменных вершинки разной мощности
- "Теплая" рукоятка из материала HD EVA



PHANTOM® **NS**

... это работает!®

- Мощный графитовый корпус **PowerBody**
- Аэродинамический ротор **Aerospin**
- Металлическая рукоятка с T-образным кнобом
- Антикоррозийные подшипники **SACB+1RB**



**ОПТОВЫЕ
ПРОДАЖИ**

САНКТ-ПЕТЕРБУРГ: +7 (812) 366-77-77 • РОСТОВ-НА-ДОНУ: +7 (863) 226-07-70

ЕДИНАЯ СПРАВОЧНАЯ СЛУЖБА: 8 (800) 100-FISH (3474)

ЗВОНОК ПО РОССИИ БЕСПЛАТНО

ECO FISH®


www.profish.ru



При дожде с сильным ветром ставлю самые жесткие квивертипы и 40 – 50-граммовые «пули»



В дождь и ветер слезаю с фидерного кресла, его никакой зонт не прикроет, приходится ловить стоя



после начала дождя хотя бы несколько часов не покидать место ловли. Обычно этого времени достаточно, чтобы определиться насчет дальнейших перспектив.

Пожалуй, наилучшие перспективы в рыбалке прослеживаются при морозящем дожде, особенно когда дует южный или западный ветер. В такую погоду рыба ведет себя активнее, но нюансов и тут хватает. Прошлой весной я оказался как раз в подобной ситуации. До выпадения осадков одну за другой тягал плоток и красноперок в прогале тростника. С первыми же каплями дождя клёв как обрезало. Накинув капюшон, я решил не опускать руки, но никакие манипуляции с приманками, прикормкой и оснасткой результата не дали. Была мысль закружиться, но тут после очередного заброса я уложил поплавок не на чистую воду, а среди крайних стеблей тростниковой чащи. Чертыхаясь, намеревался перезабросить, чтобы избежать зацепа, но тут поплавок слегка присел – и затем резко ушел под воду. Подсекаю – и к вящей радости вытягиваю упитанную плотву. Снова делаю заброс, метя теперь уже к сухим растительным трубкам – и после приводнения оснастки получаю вторую



поклевку. Вывод — рыба под дождем забилась в траву, клевать способна, но для этого ей требуется подавать приманку под самый нос. Секрет разгадан, благодаря чему я стал регулярно тягать серебристых рыбок с оранжевым оперением. Конечно, без потерь в тот раз не обошлось — за несколько часов ловли оставил в тростнике пяток оборванных крючков, но это того стоило. Рыбалка вышла продуктивной и порадовала, несмотря на дождь.

А вот при снижении температуры воздуха и ветре со стороны востока или севера рыба уходит на глубину, где чувствует себя стабильнее. Поэтому оказавшись на рыбалке в холодный дождь, предпочитаю дожидаться его завершения или хотя бы уменьшения интенсивности. Вот тогда поклевки могут возобновиться. При этом мне в такие выезды больше нравится ловить на фидер. Я вообще весной всегда вожу в чехле фидерное, пикерное и поплавочное удилища, причем не в единичных экземплярах, а с разными тестами.

А в дождь попроще прячусь под зонт, установив его поблизости от фидера



Прикормку замешиваю с ориентиром на донную ловлю, а при использовании её для поплавочной рыбалки просто доувлажняю.

Когда нет поклевок со дна, поднимаю приманку повыше с помощью пенопластовой горошины, используя поводок длиной не менее 1 м. Это даёт хорошие

результаты, ибо рыба в дождь может стоять выше дна, либо просто не хочет подбирать с него корм. Плюс полезно изменять дистанцию ловли, не закливаясь на прежде хорошо прикормленном секторе.

При дожде с сильным ветром разумнее ловить с подветренной стороны,





На близкой дистанции ловли из-под зонта свободно выполняются маятниковые забросы

попутно устанавливая более жесткую (унцовую и даже больше) фидерную вершинку. Мне это дается нелегко, ибо люблю максимально мягкие квивертипы 0,5–0,7 оз. И привычные для меня 30–35-граммовые кормушки заменяю 40–50-граммовыми «пулями». На крутой волне при дожде и ветре «пули» точнее летят и устойчивее держатся на прикормленной точке.

Не испытываю дискомфорта от того, что в дождь приходится отказываться от удобного фидерного кресла. Его никакой рыболовный зонт не прикроет, особенно при постоянных перезабросах оснастки. Поэтому я чаще всего ловлю стоя, облачившись в непромокаемую одежду. И только в очень сильный дождь прячусь под зонт, установив его поблизости от фидерного удилища.

Гораздо удобнее находиться под зонтом на поплавочной рыбалке при условии близкой дистанции заброса. В этом случае свободно выполняются прямой или боковой маятниковый заброс. А если место ловли привязано к водной растительности, поклевки обязательно будут.

В принципе, когда дождливая погода затягивается, и осадки идут каждый день, поведение рыбы становится таким же, как при ясной погоде. Всё живое имеет свойство адаптироваться к реальности. Отсюда и рыбалки в дождливые затяжные периоды становятся стабильнее в плане клёва.

Ну и еще один существенный для меня положительный момент, связанный с ловлей в дождь — это полное или частичное отсутствие конкурентов на водоемах. Весной в самых перспективных местах это особенно заметно. Ловить в отсутствии прессинга и приятнее, и результативнее.

Из распространенных рыб, способных активно клевать в дождливую пору, выделяю лещей, плотву, карасей и карпов. Причем выдавались рыбалки, когда в пик дождя все эти рыбы клевали лучше, нежели до него. Но проводить серьезный сравнительный анализ того, как дождь влияет на клёв конкретных видов рыб — дело всё-таки трудоемкое и неблагодарное.

Дождь — не помеха

На фазе «после дождя» останавливаться хочется меньше всего. Перспективы могут быть туманны, да и если в проведенный под дождем день уже есть хороший результат, надо иметь чувство меры.

Смысл серьезно настраиваться на последождевую ловлю вижу разве что в мае месяце. Либо в том случае, когда дождь прекращается к утру, с началом которого рыбалка только начинается. Но тут надо действовать по общим правилам с надеждой на успех.

Подытоживая, подчеркну, что перспективы ловли в дождь есть всегда. Другое дело целесообразность такой рыбалки, которая зависит от множества факторов, связанных с температурой воздуха, атмосферным давлением, ветром, видом рыбы, дальностью расположения водоема и сложностей подъезда к нему, имеющейся экипировкой рыбака, его оснащением и бог весть еще с чем. Ведь иногда вопреки желанию в дождь приходится сворачиваться только из-за того, что размокала и пришла в негодность прикормка, которую не успел вовремя укрыть от воды. Но если позволяет здоровье, присутствует желание и есть всё необходимое для защиты себя и своей экипировки, «мокрая» рыбалка не страшна. Она тоже хороша для экспериментов, наблюдений, выводов и ярких впечатлений.



Продолжается подписка на журнал «Спортивное рыболовство»

Уважаемые рыболовы, Вы можете получать журнал по редакционной подписке с доставкой на дом. Обращаем Ваше внимание, что с 2023 года изменилась цена одного журнала. Теперь она составляет **160 рублей** за номер для жителей всех регионов России (стоимость доставки входит в указанную сумму).

В извещении Вы указываете лишь те номера, которые Вам нужны, и сумму платежа. Квитанцию следует оплачивать в отделении банка, либо в мобильном приложении Вашего банка по реквизитам журнала.

При оплате **в дополнительной информации в квитанции банка** просьба указывать индекс и адрес доставки, свой контактный телефон и номера журнала, на которые вы подписались.

Во избежание недоразумений **просим Вас обязательно связываться с редакцией после оплаты** по истечению нескольких дней для уточнения данных.

Тел.: (812) 943-98-00. E-mail: vasiliev@sfish.ru

Журнал будет приходить заказной, либо простой бандеролью (по желанию).

Срок хранения в отделении почты 2 недели.

Просим своевременно получать заказанные Вами журналы.


ИЗВЕЩЕНИЕ	ООО «Редакция журнала «Спортивное рыболовство» ИНН 7825118951, КПП 781601001 р/с 40702810755130001022 в Северо-Западный Банк, ПАО «Сбербанк России» г. Санкт-Петербург к/с 30101810500000000653, БИК 044030653										
	Платательщик										
	Адрес										
	Телефон										
	Период подписки		20 <u>24</u>	1	2	3	4	5	6		
	Назначение платежа: редакционная подписка на журнал										
						К оплате	руб				
	Подпись платателя					Дата					
	Кассир										
	Примечание: в указанную сумму не входит стоимость услуг, оказываемых банком.										
КВИТАНЦИЯ	ООО «Редакция журнала «Спортивное рыболовство» ИНН 7825118951, КПП 781601001 р/с 40702810755130001022 в Северо-Западный Банк, ПАО «Сбербанк России» г. Санкт-Петербург к/с 30101810500000000653, БИК 044030653										
	Платательщик										
	Адрес										
	Телефон										
	Период подписки		20 <u>24</u>	1	2	3	4	5	6		
	Назначение платежа: редакционная подписка на журнал										
						К оплате	руб				
	Подпись платателя					Дата					
	Кассир										
	Примечание: в указанную сумму не входит стоимость услуг, оказываемых банком.										



Мечты поймать лаврака

Геннадий Шеляг



A person wearing a dark jacket is holding a large sea bream (lavrak) on a pebbly beach. The fish is silver with a dark stripe along its side and a prominent eye. The background shows the sea and a cloudy sky.

Добыть раритетного на Черноморском побережье лаврака хотят многие, а вот сделать это дано далеко не каждому. Боюсь, тем, кто охотится со спиннингом за лавраком, гарантии успеха дать никто не может, ну разве что Создатель. Уверен, тут главное – настойчивость в достижении своей цели. И мастерское владение правильной снастью.



Ловля в море рядом с устьем реки


Лаврак обыкновенный (*Dicentrarchus labrax*), иначе – сибас (Sea bass) – это вид лучеперых рыб из семейства моронговых. В ходу также названия «морской волк», «койкан» и «морской судак». У нас в Чёрном море (у Крыма, Новороссийска, Геленджика, Батуми) лаврак в небольшом количестве обитает в прибрежных водах на глубинах от 10 до 100 м. Но встречается он и в Керченском проливе, и даже в Балтийском море. Питается ракообразными и моллюсками, реже рыбой. Живет до 20 лет. Молодые рыбы ходят стаями, до достижения ими 2–3-летнего возраста заходят в солоноватые воды эстуариев рек и даже в сами устья, затем откочевывают подальше от берега. А крупные держатся поодиночке, их масса доходит до 12 кг. Нерестится лаврак в открытых водах вдали от берега с января по июнь, образует нерестовые скопления. Половозрелые и взрослые особи мигрируют в глубокие воды на зимовку и возвращаются к берегам в летние месяцы.

Тело лаврака (максимальная длина 1 м) – вытянутое, сжатое с боков, покрыто крупной чешуей. Оно серебристо-серое с голубоватым оттенком на спине. У молоди бывает несколько чёрных точек на верхней части. Голова конической формы, рот с многочисленными ворсинковидными зубами на обеих челюстях. Есть зубы на нёбе и языке. Спинных плавника два, в первом – 8–9 колючих лучей, а во втором один колючий

и 12–14 мягких лучей. В анальном плавнике 3 колючих и 10–13 мягких лучей. Хвостовой плавник с небольшой выемкой.

Места ловли — самые разнообразные

У местных рыболовов есть очень приблизительные рекомендации по лучшему сезону для ловли – дескать,



Предельно допустимая прозрачность воды, чтобы что-то поймать

При идеальной прозрачности воды лучше ловить в тёмное время суток



весной и осенью. А я считаю, что ловить лаврака можно весь год — лично я имею информацию о круглогодичных поимках этой рыбы на Черноморском побережье от Новороссийска до столицы дружественной нам Абхазии, города Сухум. К слову, будете там, не называйте этот город как раньше, в советские времена — Сухуми. Местные рыбаки хоть и очень дружелюбны к приезжим, но не любят, когда их город называют неправильно. Участков, где можно поохотиться за лавраком, реально предостаточно, особенно когда наблюдается минимальное волнение моря и хорошая прозрачность воды. А при слабом волнении и небольшой замутненности воды лучше переключаться на ловлю в больших и малых реках — там, где речной поток непосредственно впадает в открытое море.

Однако в речной ловле есть нюансы. Нужно всегда учитывать состояние воды в реке. Известно, что горные реки после прошедших в горах дождей становятся мутными, их уровень становится немного выше обычного. Но уж после значительных ливней уровень воды повышается в разы, её цвет может быть как кофе с молоком — и в этом потоке

обычно несётся весь мусор, смытый с речных берегов, а также ветки деревьев и даже огромные стволы — все это не поможет результативной ловле. В таком случае рыбалка вблизи устьев отменяется.

В эстуариях цвет воды в море и цвет речной воды сильно отличаются. В редких случаях, когда вода в реке идеально прозрачна, лаврак может подниматься вверх по течению, но обычно не более чем на несколько сот метров. Ловить в струе или рядом с ней всегда намного проще, потому что течение заметно оживляет игру любой приманки. При идеальной прозрачной воде в море и реке пугливый лаврак редко приближается близко к берегу, с которого он может стать доступным для спиннинговых забросов. Но даже когда и подходит, то при малейшей опасности уходит далеко в глубину. Идеальным условием при ловле рядом с устьями можно считать небольшое, до 0,5 балла, волнение моря и слегка замутненную воду в нём. Что касается реки, то вода в ней может быть либо относительно чистая, либо тоже слегка замутненная. Однако при идеальной прозрачности воды лучше всего ловить в тёмное время суток — это относится и к устьям, и к иным местам, отдаленным от них. Хорошие результаты даёт ночная ловля, когда небо ясное и луна хорошо освещает море. Хотя и считается, что в полнолуние рыба всегда ловится плохо, применительно к лавраку это правило не работает.






«Колебалки» не раз
меня выручали

Эффективные снасти для лаврака

Для ловли используются береговые спиннинги ростом 2,7–3 м с тестом до 20 г. Безынерционные катушки 3000–3500 по японской классификации. Плетеная леска 0,14–0,16 мм, воблеры размером 10–15 см с заглублением до 1–1,5 м. Хотя воблеры считаются самыми популярными приманками для ловли этой рыбы, её так же можно поймать и на пилькеры, и на колеблющиеся блёсны, особенно в светлое время суток при ясной погоде. Тактика ловли заключается в исполнении веерных, максимально дальних забросов и средней по

Если лаврак активно сопротивляется, правильнее следовать за ним вдоль береговой линии



скорости проводке с короткими рывками разной величины и интенсивности. Понятно, что существует много типов рывковых проводок, но результативную придется подбирать опытным путем — в зависимости от сиюминутных условий ловли. Главное, что при отсутствии поклевки нужно испробовать все известные вам разновидности проводок, желательно — с проверенной и ранее зарекомендовавшей себя у вас или у коллег приманкой.

Конечно же, лучше всего быть в личном общении с местными спиннингистами. В идеале — подружиться с ними и ездить на рыбалку вместе, а уж там удастся проследить за тем, где, как и на что они ловят. Так я и делаю всегда. Но местные рыбаки непременно поставят вам условие — не озвучивать никому мест ловли. И если вы им это пообещаете, то надо непременно держать данное слово. Хорошие отношения с коллегами по увлечению и людьми, окружающими вас — это залог успеха и на рыбалке, и в жизни.



Не форсируйте процесс вываживания!

В завершении хочется сказать о том, что лаврак — очень сильная рыба и настоящий боец. Но никогда и ни при каких обстоятельствах не форсируйте процесс вываживания. Обычно лаврак не уходит в глубину, а движется вдоль

береговой линии, пытаюсь освободиться от крючка. В таком случае лучше следовать за ним по берегу, утомляя неговорчивую рыбу. Не рекомендую вытаскивать лаврака на берег до тех пор, пока тот достаточно не утомлен и не лёг на бок. Ну а потом, после фотосессии — отпускайте эту редкостную рыбу в воду. Удачи, мои дорогие читатели.

HANTA®

**ОХОТНИК
ЗА СЕРЕБРОМ**

Stinger®
... it works!®



Классическая лососевая блесна для ловли на течении. Благодаря узкому и тяжёлому телу хорошо держит сильную струю и забрасывается на дальние расстояния. Перфорированная лицевая сторона создает дополнительные колебания и блеск. Оснащение — **OWNER**



... это работает!®

**ОПТОВЫЕ
ПРОДАЖИ**

САНКТ-ПЕТЕРБУРГ: +7 (812) 366-77-77 • РОСТОВ-НА-ДОНУ: +7 (863) 226-07-70

ЕДИНАЯ СПРАВОЧНАЯ СЛУЖБА: 8 (800) 100-FISH (3474)

ЗВОНОК ПО РОССИИ БЕСПЛАТНЫЙ



www.profish.ru



**Можно прийти
на турнир
с одной снастью —
и выиграть!**



Сегодняшний гость редакции – Анна Казарян, единственная девушка среди 63-х спортсменов, участвовавших в Кубке России 2023 года по ловле на блесну со льда. Соревнования, к слову, состоялись в экстремальные минус 40. О том, как из болельщицы она стала титулованным спортсменом, и о том, кому доступна форелевая рыбалка в спортивном режиме, Анна рассказала корреспонденту редакции Алисе Янелис.



- Аня, рада приветствовать! Для начала признаюсь – я искренне тобой восхищаюсь и как спортсменкой, и как женщиной, и как человеком. Начнем с банального вопроса, который я задаю своим гостям на интервью, но каждый раз с интересом слушаю историю нового героя, потому что все они очень разные. Как ты увлеклась рыбалкой?

- Лет 15 назад у моей мамы появился возлюбленный, который стал потом моим отчимом. Он любил мою маму и переживал, что я не приму его в семью. Андрей (так зовут моего отчима) хотел выстроить здоровые отношения в семье, а я понимала, что у меня молодая мама, которой нужен любящий мужчина рядом, так что вредничать не стала – напротив, тоже начала искать точки соприкосновения. И мы с Андреем их довольно быстро нашли.

Сам Андрей (позже я стала звать его батей) из Тамбовской области. У многих местных рыбалка там и хобби, и способ добычи пропитания для семьи. И вот как-то раз мы новой семьей приехали в Тамбов на пару дней познакомиться с мамой Андрея. Он позвал меня на рыбалку, мы взяли резиновую лодку и погнали на реку Ворону. Батя дал спиннинг, показал, как забрасывать и как управляться с катушкой. Ну и я кидала, и крутила... И вдруг чувствую, что как будто бы зацепилась за что-то. Говорю батю, что нужно подгрести туда, отцепиться. И тут у меня кончик удилища начинает ходить ходуном, а я не понимаю, что происходит. Я говорю – походу, не зацеп! И вот я как-то неумело кручу эту катушку (еще не зная, что форсировать нельзя), рыба пляшет, леска звенит, Андрей смеется. В итоге – щука на 3,5 килограмма! Это было как удар молнии!

Одна из первых моих рыбалок



С батей я открыла для себя рыбную ловлю

Так я открыла для себя рыбалку. Оказалось, что на природе можно отдыхать и таким вот образом. И пошло-поехало: мы стали почти каждую неделю выбираться на рыбалку. Ловила я уже не только в Тамбове, но и в Москве. Мне было тогда лет 14. И такое времяпрепровождение привлекало меня гораздо сильнее, чем посиделки в подъезде со сверстниками.

Через пару лет я уже ездила на рыбалку сама, на метро, ловила и в центре города, и где-то на окраинах, в основном на Москва-реке. Как-то раз на рыбалке познакомилась с парнем, который тоже горел этим делом. И мои выезды на реку участились. Помню, как зимой первый раз на рыбалку в кроссовках поехала, представляешь?! Это же безумие какое-то... Замерзла тогда жутко, но не останавливалась.

Я даже один раз съездила в 2016 году на Осенний рыболовный фестиваль, поняла, что ничего не поняла (смеется). У меня был какой-то базовый уровень, но этого, конечно, оказалось мало даже для того, чтобы стабильно ловить рыбу, не говоря уже про соревнования. Тогда и своих снастей-то у меня не было, я всё брала у бати.



Мои первые соревнования

- Насколько я знаю, ты достаточно долго в отношениях с титулованным рыболовом-спортсменом Денисом Вихровым. История вашей любви и твоё увлечение именно спортивной рыбалкой как-то связаны?

- В момент, когда я начала развивать для себя городскую рыбалку, мне в социальной сети написал Денис. Они сидели с ребятами в баре, и кто-то рассказал ему, что вот, мол, есть такая Аня, симпатичная рыбачка, все дела. Написал он типа «Привет, меня зовут Денис, давай знакомиться». Денис мне рассказал, что он такой крутой-прекрутой рыболов-спортсмен, участвует в **PAL**. Хотел, видно, произвести впечатление, а я и знать не знала, что это за «ПАЛ» такой. Но подумала, а почему бы и не пообщаться, ведь это в любом случае новые знакомства и развитие.

Первый раз вживую мы встретились на Москва-реке на **DAM Fest**, зимнем фестивале по ловле спиннингом. Денис там участвовал, и я, конечно, осталась под сильным впечатлением от того, как он ловит. Он делал это по-настоящему виртуозно.

В общем, отношения наши из дружеских быстро переросли в романтические, а вскоре и в семейные. Ездил поддерживать его практически на все соревнования. Вот только на **PAL** он меня не брал — говорил, что он там целыми днями на воде, и переживает, что мне будет одиноко, и мало ли что-то произойдет со

мною, а его нет рядом. Уж как на самом деле — я не знаю (смеется).

Ну и пока я развивалась в любительской рыбалке и пристально следила за спортсменами в поездках в роли «жены декабриста», постепенно стала замечать какие-то фишки, нюансы — какие техники применяют спортсмены, что из этого



С любимым на Москва-реке



С ребятами из команды
«Jig Fishing»



Начать спортивную
стею я решила с ловли
прудовой форели



Форель в прудах
берёт круглогодично

лучше работает. И я даже стала что-то советовать Денису. Хотя казалось бы...

И в очередной раз он как-то с хихиканьем отнесся к моим рекомендациям: «Ань, ну ты-то не в спорте, откуда тебе знать». Хотя это и было сказано по доброду, мне всё равно стало как-то обидно. И чтобы доказать ему, что я могу ловить не хуже мужчин, я пошла в рыболовный спорт. И там не потерялась.

- Ты КМС по рыболовному спорту. Расскажи о турнире, в котором ты получила это звание.

- Я еду на соревнования не только за разрядами, но и для того, чтобы наработать часы ловли/опыт, так скажем. Так вот, это был один из тех турниров, которые я рассматривала для сбора опыта в копилку.

Мы с ребятами из команды «**Jig Fishing**» поехали в Брянск на соревнования по береговому спиннингу. На тренировках половить у меня не получилось, поэтому – сразу в бой. Я тогда первый раз выступала в составе новой для себя команды и очень боялась их подвести.

Через пару минут после начала тура я жутко порезала палец о камыш, у меня сильно пошла кровь. Сбегала к организаторам, кое-как залепила рану пластырем и продолжила. И практически сразу нашла ключик к рыбе – ловила привередливого окуня на деликатный «Отводной поводок», периодически не касаясь дна. В итоге заняла первое место в личном и командном зачете. Все меня поздравляют с КМС. А я даже и не знала, что на этом турнире можно получить такое звание. Рада была безумно!

Ту победу я посвятила своей любимой бабушке Надежде Ивановне, которая является моим главным мотиватором! Перед соревнованиями она всегда провожает меня (даже если я уезжаю в 4 утра!) и поднимает боевой дух, и радуется за меня как никто другой! А для меня видеть улыбку дорогого человека – и есть главная победа в жизни.

- Сейчас ты выступаешь в спорте по ловле прудовой форели, по



С командой «Fishing Wizards Simms» мы с Денисом в 2023 г. завоевали Кубок содружества на турнире «Silk Road Trout»



Еще я выступала по окуню



У нас в команде здоровая обстановка, всем комфортно, мы дружны, а это самое главное

спиннингу с берега и с блесной со льда. А с какой дисциплины всё началось?

- Начать я решила с ловли прудовой форели. Дальше стала выступать по окуню. Начала показывать результаты не хуже мужчин. Тогда-то Денис понял, что я тоже что-то могу, и забрал меня к себе в команду **«Fishing Wizards Simms»**.

Уверенно могу сказать, что у нас в команде очень здоровая обстановка, всем комфортно, мы дружны, а это самое главное. Вообще-то я поняла, что даже если ты очень хорошо ловишь, но в команде раздрай, высоких результатов не достичь.

В 2023 году мы с командой **«Fishing Wizards Simms»** завоевали Кубок содружества на международном турнире **«Silk Road Trout»** по ловле прудовой

форели. Тогда я позвонила маме, чтобы разделить с ней эту радость, и напомнила, что если бы не она, то я никогда и не узнала, какой многогранной может быть эта самая рыбалка. Какая всё-таки жизнь интересная штука!

Также в прошлом году подтвердила норматив кандидата в мастера спорта. Для меня важно, что все разряды я честно получила в личном зачете, а не выезжала за счет команды.

Для меня это наиболее азартные и спортивные виды ловли. А самое главное – это общение, прекрасные люди, чудная атмосфера, сборы, сами состязания.

Я уже молчу про ловлю конопатой! Это как отдельный вид искусства. Сейчас она клюет на блесну, в соседнем секторе предпочитает воблеры, а на

другой стороне пруда ей больше нравятся «цикадки». И ты постоянно думаешь, изобретаешь и анализируешь всё, что было сделано или что еще будешь делать, чтобы её перехитрить.

В зимней блесне мне очень нравятся тренировки: мы уезжаем на водоем дня на четыре, много двигаемся, ищем рыбу, отработываем тактику, спорим, подбираем блесны. Зимняя блесна, наверное, самый спортивный вид ловли.

- Есть ли среди спортсменов понятие «клюет» – «не клюет»? Бывает такое, что сколько бы ты ни ходил и ни бурил, поймать так ничего и не удается?

- Конечно, бывают дни, когда рыба активна по всему водоему, а случается, что её нужно уговаривать и долго искать. Я-то уверена, что найти можно всегда, но

в самый «неклёвый» день для этого нужно пройти несколько километров. Здесь вопрос в том, готовы ли вы к этому? Ведь в этом и есть сложности спорта.

- Я как-то приехала на форелевый турнир в качестве журналиста. Решила поинтересоваться у участников, сколько стоит это удовольствие. А там, значит, мне говорят: «Ну, в чемодане приманок где-то на полмиллиона и удочки с катушками еще тысяч по 100». И это считается нормой! Можно ведь машину купить на эти деньги! Оттого и вопрос: можно ли заниматься форелевым спортом людям со средним достатком, не имея при этом спонсоров?

- Форелевый спорт действительно недешевый. Но и в нём можно показывать результаты, не имея громадных денег. Я тоже сначала боялась идти «в форель», поскольку у меня попросту нет таких денег, которые имеют большинство из спортсменов форелевого движения. Но в один момент я поняла, что хочу! Вот хочу и всё!

В итоге в общей сложности у меня ушло 30 тысяч на снасти и приманки. Что-то у меня уже было, какие-то снасти дали спонсоры, а что-то покупала сама. И с минимальным набором в три спиннинга, три дешёвые катушки, десяток блесен и парой коробок «резины» я вошла в спорт. Удивлялись ли моему арсеналу другие? Да, было дело. Конечно, со



Все разряды я честно получила в личном зачете

KUUSAMO




® FINLAND

www.kuusamonuistin.fi

СПРАВОЧНИК РЫБОЛОВА – 2024



**ЮБИЛЕЙНЫЕ БЛЕСНЫ
2024 VUONO 75/16**



Блесна №1 для ловли лосося, кумжи и гольца.

Официальный поставщик в России, Беларуси и Казахстане



ОПТОВЫЕ ПРОДАЖИ

Санкт-Петербург: 8 (812) 366-77-77
e-mail: info@ecofish.spb.ru

Ростов-на-Дону: 8 (863) 226-07-70
e-mail: ecofishdon@yandex.ru

ЕДИНАЯ СПРАВОЧНАЯ СЛУЖБА:
8 (800) 100-FISH (3474)
Звонок по России бесплатный

РОЗНИЧНАЯ ПРОДАЖА В САНКТ-ПЕТЕРБУРГЕ:



Заказать товары почтой по России Вы можете на сайте WWW.PROFISH.RU



Зимняя блесна - самый, наверное, спортивный вид ловли



Денис моя опора, а не соперник



Памятный Новосибирск и его минус 40

временем у меня появились снасти более высокого уровня – сейчас я, например, ловлю фирменными японскими удищами и катушками и очень довольна. Но самое интересное, что с довольно скромным арсеналом (четыре комплекта снастей, где-то 25 блесен, две коробки с воблерами) я все равно показываю результат. Всё это я постепенно приобретала в течение двух лет. Что-то уже продала, т.к. это оказалось уже не нужным, а что-то докупила. Кстати, на «резину» мы сейчас форель не ловим, это запрещено правилами уже на многих соревнованиях.

- Ты упомянула о спонсорстве. А кто выступил твоим первым спонсором?

- Изначально спонсором можешь быть только ты сам. Все мы прекрасно понимаем, что рыболовным компаниям-спонсорам не нужны рядовые статисты. Чтобы обратить на себя внимание спонсоров, нужно пробиваться в призеры.

А моим спонсором был «Модульбанк». Лет 6–7 назад я устроилась туда на работу. Занимаюсь ремонтом кассового оборудования, меняю платы, занимаюсь пайкой и т.д. Тут работают в основном одни молодые специалисты – соответственно, общий язык все находят тут быстро. У нас есть замечательный председатель правления, человек с большой буквы – Павел Семенов. Он курирует спортсменов разных направлений. Я пришла к нему, рассказала, что занимаюсь рыболовным спортом и предложила компании оказать мне спонсорство. На имидже компании ведь это сказывается только положительно. Председатель правления понял с полуслова: «Я – за. Мне главное, чтобы ты развивалась и показывала результат, если тебе действительно это нравится». Работа мечты, в общем (улыбается).

- А как титулованные спортсмены относятся к начинающим? Не гнобят часом?

- Очень важно оставаться человеком даже имея титулы и призы. «Спортики» (так называют крутых бывалых спортсменов) даже бояться новичков. Потому что они зачастую показывают хорошие результаты и быстро схватывают информацию. Уверю тебя – можно прийти на турнир с одной снастью и выиграть.

- С твоим профессиональным ростом появилось ли у вас с Денисом некое соперничество?

- Если только шуточное. Я не воспринимаю его как угрозу. Если мы будем состязаться в одном турнире, и он займет место выше, я только рада буду, и стану учиться усерднее. Он моя опора, а не соперник.

- В этом сезоне ты героически выступила на Кубке России в рекордный минус. Как это было вообще? Ты была готова к таким температурам?

- Председатель президиума Федерации рыболовного спорта Анатолий Григорьевич Козырь, мой друг и просто хороший человек, однажды мне сказал – уж если начала ездить на всероссийские соревнования, пропускать нельзя. Каждый пропуск – это несколько шагов назад. Так я оказалась



в Новосибирске. Было принято решение выступать в команде с президентом Московской Федерации Александром Жуковым и со спортсменом Геннадием Заикой.

В плане обмундирования я не была готова к тем жутким холодам. У нас в Московской области нет таких морозов, поэтому и одежды соответствующей у меня не было. На сто процентов уверена, что если бы я меньше мерзла, то выступила бы гораздо лучше. Сапоги у меня встали колом, тело замерзло буквально через полтора часа нахождения на улице. Хорошо, что у нас еще были химические грелки с собой, иначе мы вернулись бы оттуда с отмороженными руками и ногами.

На тренировках ветер был почти 20 метров в секунду, датчики в машине зафиксировали минус 42, когда мы выходили в первый тур! Когда мы поворачивались лицом к ветру, оно обмерзло просто за пару секунд. Но этот турнир стал очередным большим уроком и дал мне огромный опыт.

- Как в таких условиях вообще можно было что-то поймать?

- Ловили по такому принципу: 10–20 минут пытаешься ловить на лунке, потом встаешь, начинаешь как-то греться,





потом опять садишься. От холода начинался такой тремор в руках и ногах, что была неспособна нормально работать удочкой. Пальцы хаотично дергаются, блесна пляшет – и эти движения только распугивают рыбу, а не привлекают. Сложно, в общем.

Хочу выразить благодарность нашему судье, который поступил как настоящий человечище! У него оказались запасные сапоги в машине. И вот когда мои сапожки встали колом, он принес свои запасные, надел на себя холодные, а теплые, которые были на нём, отдал мне.

- Не было мысли досрочно сняться с турнира? Ведь это же уже не ловля, а какая-то пытка. После такого и с пневмонией можно слечь...

- Я потом и слегла, но не с пневмонией, а с температурой 39. Но мы работали в команде, и то, что я не была готова к таким условиям, это мои проблемы, команду подвести я не могла. Поэтому и не возникало мысли сдаваться.

И вообще всем москвичам пришлось несладко. У Саши Жукова лопнула кожа на пальце, Гена отморозил два пальца,

да так, что пришлось обращаться в травмпункт. У него пошли волдыри от мороза, их нужно было прокалывать и обрабатывать.

Несмотря на то, что стали мы 16-ми из 21-й команды, я считаю, что мы молодцы, что хотя бы выдержали этот ад. Между спортсменами мы прозвали этот турнир «Кубком смерти» (смеется).

- Как мужчины относятся к сопернику в женском обличье? Часто ли ты слышишь, что пришла вообще-то в «мужской спорт»?

- Да приходится. Я вообще еще и боксом занимаюсь, так что мне не привыкать (смеется). Бывало и такое, что люди меня просто не замечали. Вот, например мы с Денисом идём вместе, проходит мимо какой-нибудь рыболов, здоровается с Денисом, а со мной – нет. Может, потому что считает, что женщина – это какое-то дополнение к мужчине, а может – просто невоспитанный, я не знаю, но и не обижаюсь.

Я могу характеризовать себя как легкого, общительно-го и открытого человека. Люблю разговаривать с людьми,



улыбаться, готова предложить помощь даже малознакомому человеку. Не люблю лебезить, если человек мне не по душе. Кому-то это не нравится, а кому-то — наоборот. Находясь в мужском коллективе, я не строю им глазки, не капризничаю и не требую к себе особого отношения. Мы только партнеры и товарищи.

Участвовать в чисто женских соревнованиях мне не очень нравится. Если я кому-то проигрываю, мне становится как-то не по себе. Я не знаю почему.

А вот мужчины очень не любят соревноваться, когда среди участников есть женщины. Потому что проиграть женщине для них — это полный провал. Ух, как они психуют...

Хотя у меня есть друг Николай Кленков, который всегда за меня переживает и поддерживает.

- Ты занимаешься боксом, общаешься с мужчинами на равных, а какая ты в душе? В тебе есть какая-то девчачья наивность, лёгкость?



Может быть, романтизм? Или всё-таки ты больше «железная леди»?

- Я очень ранимый человек. У меня внешняя оболочка твердой и уверенной в себе, но внутри я как цветок, который

надо очень тщательно оберегать... Но в обиду себя всё равно никому не даю. Даже если всё плохо, я всё равно буду улыбаться и идти с гордо поднятой головой!

Поможем мамам с детьми вместе!

Осенью 2021 года в православном приходе Собора Святого Архистратига Михаила в поселке Токсово начал действовать приют матери и ребенка «Архангел». Это уже третий социальный объект на приходской территории Храма, задачами которого является помощь матерям-одиночкам, находящимся в бедственном положении, но при этом не пожелавшим умерщвлять своих детей посредством аборта.

Приют «Архангел» оказывает помощь в разрешении кризисных ситуаций беременным женщинам и женщинам с детьми бесплатно и вне зависимости от национальности или вероисповедания.

Сейчас в приюте (рассчитанном на 40 мест) уже находятся четыре мамы с младенцами и одна ожидающая ребенка, еще трем многодетным мамам оказывается помощь на дому. Приют остро нуждается в любом воспомоществовании. Вы можете помочь как своими пожертвованиями, так и с помощью приобретения средств, необходимых для ухода за детьми.



Приют
АРХАНГЕЛ



ЧУ «Детский Центр «Архангел»
188664, Ленинградская обл., п. Токсово, ул. Лыжная, 16
ИНН: 4703471297 / КПП: 470301001 / Р/с: 40703810600001000057
Банк: ОАО Банк «Объединенный капитал»
К/с: 30101810900000000826 / БИК: 044030826
Телефоны для связи:

Собор Архистратига Божия Михаила: 8(81370) 56-835
Директор ЧУ: Кудрина Ольга Викторовна 8 (921) 996-04-19

www.arhangel.org  vk.com/arhangel_toksovo





Есть женщины в русских селеньях. Ловим чавычу

Татьяна Соколова

...Сколько надменных ухмылок за своей спиной я ощущала сперва. Да что там за спиной, в лицо бросали: «Что ты, баба, в рыбалке понимаешь...» Но шли годы, и жизнь всё расставила по своим местам. И у меня в итоге за плечами сибирский и сахалинский таймени, сёмга, кумжа, сима и даже королевский лосось — чавыча. Полная коллекция трофейных лососевых. А вы, уважаемый сильный пол, у вас-то как? Или способны только с дивана хихикать — мол, рассказывайте сказки...



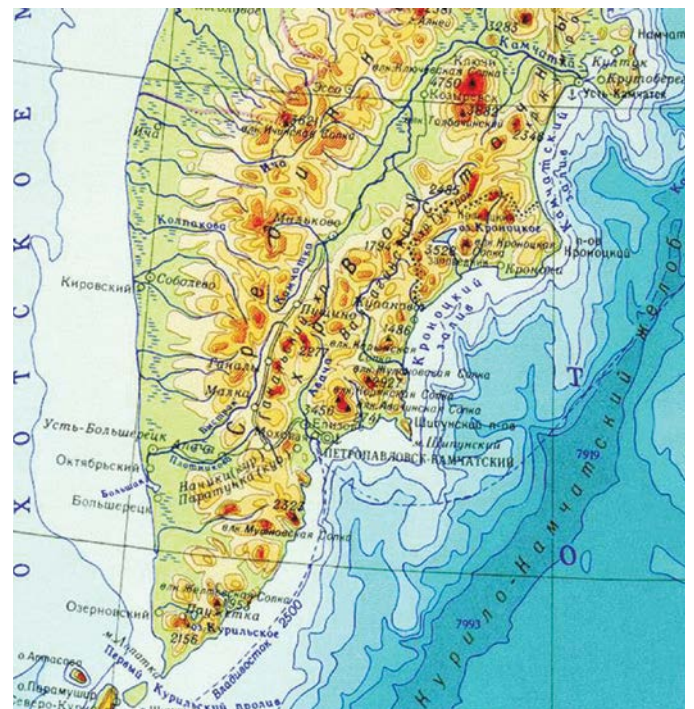
с ледниками цветет земля, где холодные туманы соседствуют с палящим солнцем. Животные на Камчатке научились уживаться рядом с человеком, а на вершинах гор берут начало реки, облюбованные дикими лососями для нереста. Камчатский полуостров разделен вдоль Центральным Камчатским хребтом. Его две половинки – Восточная и Западная, резко отличаются друг от друга. Запад – это равнины, увалы, почти безлесная тундра, плоско сползающая в море. Реки Западной Камчатки спокойные, текут более или менее параллельно друг другу, с востока на запад, и впадают в Охотское море. Восток – более тридцати действующих и потухших вулканов, гейзеры, горячие источники. Молодой, динамичный рельеф, созданный вулканической деятельностью. Все долины разные. Соответственно, реки изломанные, какие-то закрученные. Почему? Реки обгибают массивные вулканические структуры. Вдоль всего полуострова проходит огромная широкая долина. Там помещаются две самые крупные реки полуострова: река Камчатка протяженностью более 700 км, текущая на север, и река Большая длиной 275 км (её исток – река Быстрая), бегущая на юг. Река Большая – абсолютно неповторимая река. Там обитают десять видов лососевых рыб. Нигде в мире такого больше нет. Шесть видов тихоокеанских лососей: кижуч, кета, горбуша, нерка, сима и, конечно же, жемчужина Камчатки – чавыча, она же королевский лосось. А кроме того – проходные голец (мальма и кунджа), жилая и проходная микижа, сибирский хариус (камчатский подвид).

Мягкий климат Камчатки и долгая снежная зима здорово помогают жизнедеятельности рыб. Вулканические грунты,

Вы думаете, это только мой путь? Нет, конечно. Есть еще женщины в русских селеньях! И в тайгу с её косолапами да злобным гнусом отправятся, и ланью проскачут по сопкам, и сотни километров пройдут по дальневосточным плёсам. Упорно и уверенно станут двигаться к цели, несмотря на ледяные дожди и шквалистые ветра, на изнуряющую жару и сотни забросов – ни шагу назад, никогда и ни при каких обстоятельствах. Об этом и будет мой рассказ.

Начинаем очередную «сказку».

Камчатка. Настоящее природное Эльдorado. Ко всему, что есть на Камчатке, можно смело ставить эпитет «уникальное». Камчатка – это место, где среди снегшибательных ландшафтов расположены действующие вулканы, где рядом



пористые от дождей и таяния снега, запасают большие массы воды, а потом выдают её в виде ключей. На Камчатке за тысячу рек, куда заходят на нерест лососи. Это самый большой в мире природный инкубатор. Но уже много лет наш главный интерес — чавыча.

Июнь на Камчатке считается месяцем высокой воды. Наша последняя рыбалка состоялась в середине июня. Обычно мы рыбачим позже, в июле, но в этот раз решили сменить обстановку. Хороша ли рыбная ловля в условиях высокой воды? Мнения знающих людей об этом крайне противоречивые. Вы наверняка слышали выражение «рыба не зашла». Давайте разберемся, что же это такое?

«Рыба не зашла»

Наш многолетний выбор — река Большая. Почему? Мне думается, потому, что это одна из самых перспективных рек полуострова в плане ловли чавычи. А возможно и потому, что, откровенно говоря, Большую я смогла «прочитать». А вот Ича, река в четырехстах километрах севернее Петропавловска,

бурная река с множеством порогов и шивер, так и осталась для меня загадкой.

Хотя даже на Большой нужен очень внимательный и разноплановый взгляд. Обычно, сидя в движущейся лодке, мы крутим головой, высматривая потенциальные места: вот там, скажем, течение не такое бешеное, можно попробовать покидать. А теперь давайте встанем — и картина радикально поменяется: в том же месте течение несётся — и становится понятно, что закинуть-то приманку мы сможем, а вот грамотно провести — это вряд ли. Мы пробовали. Результат — спиннинг, извините за мой французский, «колбасит» так, что вот-вот мы можем улететь вместе со спиннингом. Но мы же не верим словам гида, мы сами с усами... А вот опытные рыболовы, особенно охотники за трофеями, перед тем, как закинуть приманку, прикинут, а как они потом выведут рыбу? А если попадетсч чавыча 10+? Надо ли за ней лодкой бежать? И куда бежать? Нам мыслится, что рыбе логично утекать по основному течению, а она, эта рыбина, возьми и ломанись в протоку... В общем, нюансов есть много. Поверьте, гиды до нас многократно сталкивались с настырными рыболовами, любителями



Камчатка. Первые вулканы. Магия начинается



Животные на Камчатке научились уживаться рядом с человеком



«самим пальчики в розетку запихать». А в итоге мы пробуем, охаем, ахаем — и теряем драгоценное время.

В период высокой воды выбор места лова очень актуален. И надо спокойно, рассудительно, прокачать все варианты с гидом, приступать в рыбалке.

Итак, вода есть, снасти отлажены, забросов по 500 штук за день. А рыбы нет... Первая, и основная мысль у большинства рыболовов — чавыча не зашла. Но что же на деле могло произойти?

Высокая вода обычно несет много различного мусора (траву, веточки, палочки и т. д.). Посчитайте-ка, сколько

на десяток забросов у вас получилось проводок, когда при выматывании приманки крючки/тройники оставались чистыми. Понятно, что если травинка крупная, то по бланку спиннинга это удастся ощутить сразу — и мы просто выматываем приманку. Если же травинка крохотная, то не известно, когда она села — в начале, конце или в середине проводки. Приманки тяжелые, плюс течение, так что порой не разобраться, чистый у вас крючок или нет. К примеру, наша статистика в июне: на 10 забросов — 9 раз приманки возвращались с травинками на крючках/тройниках или на шнуре перед карабином. Получается, что эффективность нашей ловли уменьшилась на 90 %, т. е. из полутысячи забросов в день только полсотни способны были успешно привлечь рыбу. Разложим это на время рыбалки: начало в 8 утра, два часа на обеденный перерыв и отдых, завершение в 8 вечера, всего 10 часов. В сухом итоге рыбалка при десяти процентах эффективных проводок уместается в один час! Вы только вдумайтесь в это — всего-то в один час за день!!!

Но вернемся обратно к бешеному течению основного русла Большой во время высокой воды. Прямо скажем, у нас мало шансов поймать рыбу на стрежне. А ведь основная масса чавычи там и идет! И чем сильнее и крупнее королевский лосось, тем экстремальней он выбирает дороги. Несколько лет назад Виталий Колисниченко, руководитель камчатского экологического проекта «Биг Ривер», поделился со мной наблюдением из его практики: крупная и мелкая чавыча ходят разными дорогами, причем крупняк предпочитает сильное течение. Мне сразу вспомнилась рыбалка на симу на реке Максимовка в Приморском крае. Мой постоянный напарник Женя Сокур ловил тонущим смитовским воблером **D-Contact 85**. И всю крупную симу, весящую по 5–6 кг, доставал практически из одной точки — из-под длинного

На Камчатке более тридцати действующих и потухших вулканов



бревна под противоположным берегом, где течение буквально вбивалось в бревно. Я же тогда исхлестала весь плёс, а в итоге – сима лишь на два-три кило. В общем, учитывая слова Виталия, я приняла решение искать на реке Большой трофейную чавычу только на сильном течении.

И вот что еще важно: в низкую воду (в том же июле) сильное течение не такое бешеное, как в высокую воду.

Поэтому в высокую воду при выборе места надо видеть эту тонкую грань между бешеным и сильным течением.

Есть еще одно звено в цепочке нашего понимания причин не совсем достойных результатов рыбалки в высокую воду – это приманки. Традиционно при ловле чавычи рыболовы, что местные, что приезжие, уже много лет используют колеблющиеся блёсны. В высокую воду – блёсны массой 35–45 г, в низкую – 24–35 г. Шесть лет назад Виталий одним из первых начал (и до сих пор продолжает) ловить чавычу на тонущие воблеры **D-Contact 85** класса минноу от фирмы **SMITH**. Мы же, попробовав 85-е и 110-е «Контакты», ставку сделали на 110-е массой 26 г. По собственной «игре» этот воблер разительно отличается от 85-го «Контакта» (об этом подробнее чуть ниже). **А главное, что D-Contact прекрасно держат течение – вот оно, золотое зернышко!**

В результате в сложных условиях высокой воды мы оказались практически единственными на реке, кто смог рыбачить на сильном, но не бешеном течении. А все «колебалки» просто выбрасывало на поверхность. Да, из реки колеблющиеся блёсны выходили в основном чистыми, без травинки и прочего мусора на крючках/тройниках. Но! Заглубиться, как следует, чтобы достать до путей чавычи, они не могли – чистая физика и никакого лукавства.

Вот такая хитрая мозаика получилась. А вы говорите – «рыба не зашла». Она-то давно уже зашла и убежала в верха, ближе к заветным нерестовым местам.



Гейзеры – еще одна визитная карточка Камчатки



Запад Камчатки – это равнины и увалы, плоско сползающие в море



Молодой и динамичный рельеф, созданный вулканами



Камчатская микижа



Самец гольца – достойный противник

Великие Охотники

На мой вопрос, когда лучшее время для ловли чавычи, июнь или июль, Виталий Колисниченко отвечает: «Как показывает моя статистика, пролететь с рыбой можно в любое время, так что обоснованных/доказанных приоритетов по месяцам нет. Результаты июня и июля будут примерно одинаковые».

Тогда возникает вопрос: какую приманку использовать при любом уровне воды, в любом месте реки? Для начала надо выделить наши «хотелки». Итак, что ловим? Любую чавычу? Трофейную чавычу? Если любую – подойдет известная «колебалка», можно сказать – легенда лососевой рыбалки **Buch Japan**. Эта блесна ловит всех проходных лососей: чавычу, кижуча, кету, симу, семгу. Естественно, в высокую воду используем 40-граммовую блесну, в среднюю – 24-граммовую, в низкую – 18-граммовую.

40-граммовая **Buch Japan** – это тяжелая артиллерия в культовой серии лососевых приманок от японской фирмы **SMITH**, заточенная под трофейного лосося. Блесна способствует высокой дальности заброса, что позволяет не приближаться к перспективному месту и не пугать рыбу, даёт возможность облавливать большие участки. Блесна отлично держится на струе и даже на медленной проводке показывает яркую «игру».

Однако, как известно, дьявол кроется в деталях. Рассмотрим ситуацию очень внимательно, как будто мы уже сейчас на реке и ловим чавычу. Да, блесна отлично держит струю. Верхние и средние слои она пробьет. А как насчет придонного слоя на сильном течении? Ведь там лежат основные пути крупной чавычи. По семге, симе, кижучу – другая ситуация. Но по чавыче нас интересует именно-то придонный слой, который блесна на течении вряд ли достанет. Получается, что наиболее эффективное применение

этой блесны – при проводке на снос с основной струи, т. е. только рядом с последней. Но когда перед островом течение раздваивается или когда есть стрелка с более спокойной водой после острова, чавыча выбирает такие участки для прохода по рукавам реки или в протоки. Вот это золотое место для **Buch Japan**. Есть на Большой несколько плёсов с траншеями/каналами по краям. Нас интересует край свала траншеи/канала, по которому идёт чавыча – проводка вдоль кромки. Блесна четко обозначает свое присутствие и следует по заданной территории в достаточно узком коридоре. И в той же акватории – заброс точно в берег, где, укрывшись в кочках, может отдыхать чавыча. Даже на медленной лососевой проводке движения блесны агрессивные, уверенные. К слову, многие расцветки блёсен испускают изумительное свечение в ультрафиолете.

Теперь давайте поговорим о воблерной рыбалке в высокую воду на трофейную чавычу. Для меня тут охотник № 1, уникальный воблер для любого течения и любых глубин, эффективно работающий в самых сложных условиях – 26-граммовый **D-Contact 110**. Прогонистое тело с широкими плоскими боками позволяет использовать воблер и в быстром потоке и в спокойной воде – всё зависит от ритма проводки и строя спиннинга. Паузы с их инерционным скольжением/тормозным путем с разноритмичными покачиваниями, когда воблер «светится» боками, сменяются легким твичингом, что провоцирует поклевку. Внутренний вольфрамовый грузик с высокой удельной плотностью и фиксированным центром тяжести обеспечивает беспрекословное подчинение при проводке и гарантирует не только дальность полета, но и пробивание ветра. Низкочастотные колебания воблера в мутной воде хорошо ощущаются хищником, а при рыбалке на



Самочка гольца с ценной икрой



Свежайшая гольцовая икорка - настоящий деликатес



Июнь на Камчатке -
месяц высокой воды



На июньском сильном течении
нелегко вывести чавычу



В высокую воду чавыча
может рвануть в кусты



сильном течении формируют устойчивый акустический образ приманки.

Уже несколько лет моя любимая и самая эффективная расцветка для **D-Contact 110** – золотисто-красная «Марь Иванна», такое простое русское имя я ей дала. А Виталий Колисниченко, камчатский лососятник с 30-летним стажем, предпочитает голубовато-розовый **D-Contact 85**. Возможно, вера в приманку решает многое. Мне думается, что в местах с быстрым течением, где я обычно ловлю, вода не такая уж и прозрачная, поэтому воблер, светясь боками с голографическим рифленным покрытием, подаёт короткие световые импульсы, заметные для рыбы.

Я редко ловлю на блёсны. Больше так, для очистки совести, когда надо пробить яму, уже исхлестанную «Контактами». Почему? Как я уже писала, у меня всегда стоит задача поймать трофей, на любой рыбалке, а это очень специфические условия/места в акватории. И, безусловно, воблер намного вариативнее в проводке, чем блесна. Течение само заглубит воблер в более спокойные придонные воды, где и идут пути крупной чавычи. Дело рыболова – дать поиграть с воблером самому течению, лишь иногда ускоряя/замедляя проводку чутким спиннингом. Так достигается эффект натуральности и естественности.

Напарники Великих Охотников

Какие спиннинги использовать для ловли чавычи? Конечно, лососевые, быстрого или среднебыстрого строя. Почему? У всех истинно лососевых спиннингов есть наиглавнейшая особенность – суперамортизация. Все, абсолютно все лососевые рыбы, от мала до велика – виртуозы по выплёвыванию приманок. Малейшая слабость – и прости-прощай трофей. Только «злые змеюки», лососевые спиннинги с их деликатно-вкрадчивой обманчивой

внешностью, грамотно и сладко подадут десерт в виде приманки.

Смитовский спиннинг **Troutin Spin Inter Boron IBXX – 87HBSP** (тест до 40 г) – серьезнейший инструмент для рыбалки на глубинах и дальних дистанциях. Запаса его прочности хватает, проверено мною – на более чем трехчасовое непрерывное вываживание. Повышенная чуткость и звонкость бланка, усиленный комель, на который ложится вся нагрузка при вываживании. Этот спин я использовала с «Д-Контактами 110» не только для чавычи, но и для сибирского и сахалинского тайменей. Весит спиннинг 170 г – пушинка! А когда светит неделя, а то и две ежедневной многочасовой рыбалки, масса спиннинга имеет огромное значение. И еще: многие



Великие Охотники:
D-Contact 110
и BUCH Japan, 40 г



Охотник №1 -
D-Contact 110, 26 г



рыболовы считают, если такой спиннинг оснастить катушкой 5000-го размера, успех в вываживании обеспечен. Большая ошибка! Помните? Всё деликатно, с уважением, никакого насилия. Лососевые не простят наглости и пренебрежения. Поэтому — четырехтысячника со шнуром 48 - 50 Lb вполне достаточно. Карабины на подшипнике — **CrossLock Bearing Swivel #4**, на 63 кило. При работе приманки на очень сильном течении наличие подшипника предохраняет шнур от закручивания.

Troutin Spin Big Salmon BSLE-90 (до 50 г) использую для 40-граммовых блесен **Buch Japan**. Мощнейший спиннинг с деликатной внешностью, предназначенный для ловли лососевых в особо жестких условиях. На забросе спиннинг работает как катапульта, динамично посылая приманку. К примеру, блесну **Buch** он забрасывает на 80–90 м. Ключевое слово здесь «динамично» — это означает, что скорости и мощности посылы достаточно для пробивания ветра. Быстрый строй спиннинга при позиции в забросе в 45 градусов гарантирует заданную траекторию полета приманки и точность её

приводнения. Попасть в нужную точку при ловле трофея — абсолютный залог успеха, особенно на закоряженных реках Дальнего Востока.

Чисто тактические мысли в пользу воблеров

Чавыча перед заходом в реку крутится в заливе, а после захода — **не питается**. У неё задача — отложить икру, воспроизвести потомство. Торжественный и одновременно печальный путь в один конец. Как же заставить её схватить приманку? Чавыча — самый медленный лосось. Средняя скорость передвижения — около 4 км/час. Давайте представим: чавыча идёт вверх по струе с одной главной мыслью в голове — добраться бы. Вдруг появляется какая-то суетливая, сильно вибрирующая и распыляющая огненные блики штуковина. Крайне важный нюанс: частота вибрации лососевых воблеров на правильной скорости проводки **понятна рыбе**. Это априори заложено в высококачественных лососевых приманках. То есть, приманка и рыба разговаривают на одном языке. Вот опять — дьявол



Напарники Охотников №1 - BSLE-90 и IBXX-87HBSP



Два события на одной площадке

29 Февраля - 03 Марта 2024

КРОКУС ЭКСПО

3-я Международная выставка



Охоты и Рыбалки

Будут представлены:

Мида Групп & Pro Anglers League, СЛЕДОПЫТ, VolgaBaits,
Dunaev, Рыболов-Сервис, ОхотАктив, Fishmaster, Симмс, Лотта
Фишинг, Акватория, F-Fishing, Нормарк, Nautilus
и другие интересные компании


КРОКУС ЭКСПО - ПРЕДВОСХИЩАЯ БУДУЩЕЕ



В первый вечер рыбалки
присела красивая сима
на пару кило



Туман был таким плотным,
что берега в полусотне
метрах не видно



в деталях! Мчится чавыча, мчится – и, как снег на голову, штуковина. Что это? Враг или еда? Времени на раздумья просто нет. Надо атаковать. И чавыча делает это! Поэтому и садится на крючок чавыча по-разному: или «в ножницы», когда хочет сожрать (пищевой инстинкт-то еще не угас), или за губу, за голову, когда с силой бодает приманку, чтобы отогнать.

А что делает чавыча в кочках под берегом? Или в слаботекущей протоке, где ключи несут с сопок чистую воду? Правильно, отдыхает или чистит жабры. А тут вы со своими железками и пластмассками. Рыба на отдыхе, у неё сейчас другие мысли, ей не до вас. Да, в таких местах у кого-то клюет. Но! Впервые – это рыбалка типа «на, отвяжись», когда чавыче уже просто надоела

ваша приманка. Во-вторых, частенько, даже в июне, рыба из подобных отстойников – уже далеко не серебро. А это совсем не тот фасон!

Битва за трофей

Июнь. Высокая вода, мутная от мусора, и бешеное течение не вселяли, честно говоря, оптимизма. За трофеем предстояла реальная битва. Битва нервов, битва характеров, битва стратегий. Про физические силы вообще разговора нет – неделя работы на износ.

В день приезда в первый вечер рыбалки на хорошем плёсе у меня сразу присела красивая сима на пару килограммов. А для Камчатки это уже размер. Есть начало! На следующем забросе попала в канавке под берегом первая чавычка, кроха кило на три. Не мой размер. Стало понятно, что надо искать другое место. В то же время у моего напарника по лодке – сход за сходом, но рыба некрупная. Василий орудовал 40-граммовой **Buch Japan**. Вечером на базе он посетовал на сходы Виталию Колисниченко. Оглядев снасть, Виталий вынес вердикт – ассисты надо менять. Опять вылезли скрытые рожки чёртика! Ассисты (**assist hooks**) должны быть один короче другого. Объяснения, почему так, не последовало, просто надо принять как факт. Катушку 5000 – в резерв, нужна 4000-ая и шнур 48 LB, это за глаза. И сработало!

Следующие два дня мы ощущали себя будто ёжики в тумане. А туман стоял такой, что берега в полусотне метрах не было видно. Вода всё прибывала. Моросил дождь. Во многих местах, например – на слиянии основного течения и проток или при впадении его в небольшие заливчики, мутно-коричневая, с кучей мусора вода ярко контрастировала с отстоявшимися водами этих самых протоков и заливчиков. И ни поклевки. Василию повезло лишь на стрелке после острова – чавычка килограммов на пять атаковала под лодкой. Это был поистине драгоценный экземпляр для Василия. Чуть из лодки не вывалился, так прыгал от счастья. Но все мы понимали, как сложно ловить в таких жестких условиях.

А что же Танюша, т. е. я? Танюша упорно шла к своей цели поймать трофей. Воблер «Марь Иванна» летал по векторам через основное течение на дальний и ближний его края. Я называю это методом «поцапать с краев». Забросы, забросы, забросы. Берег я игнорировала – поднять отдыхающую в корчах чавычу мало шансов.

И момент истины настал! Мы расположились на углу возле слияния большой закоряженной протоки и основного течения. С утра выглянуло солнышко – уже плюс. Значит, рифлёные бока красно-золотистого воблера засияют огненными лучиками. И лучики сработали! Чавычка села мягко, на пару секунд обалдела в непонимании, что случилось – и ринулась вниз. Я стояла как вкопанная под



Первая чавыча кило на пять - драгоценна для Василия



Легендарная «Марь Иванна» и её трофей



Низкий поклон нашему гиду!



Лес из коряг, уходящий в протоку - отличные укрытия для чавычи



музыку ноющего фрикциона. Тут чавыча сменила тактику. Сильные дергающие удары. Спиннинг кланялся аж до воды, не снижая натяга шнура. Вот чавыча остановилась. Пора качать. Нежно подвела метров на двадцать. Гид уже на моторе, Василий замер с подсачником. Рыбина резко полетела на нас. Поднимая спиннинг, быстро подмотала шнур. Чавыча развернулась,

дала «свечу» — красotka! Шикарный экземпляр яркого серебра, срезая угол, ринулся в протоку. А на углу — лес из коряг, уходящий вглубь. Но низкий поклон нашему гиду! Лавируя коротким галсами между коряг, боковым зрением контролируя, чтобы мой спиннинг не запутался в нависших деревьях, гид вывел лодку в середину протоки. Коряги и затопленные деревья

торчали вокруг — отличные укрытия для чавычи. И — барабанная дробь! - албанские танцы начались! Танюша с поднятым на вытянутых руках спиннингом кружила по всей лодке, скакала по банкам. Чавыча из-под коряги нырнула под лодку — и вылетела с другой стороны. Видимо, там коряги приветливей. Я просто поднимала спиннинг вверх, буквально сантиметр за сантиметром, вытаскивая чавычу из очередной коряги или из-под лодки. Восемнадцать минут борьбы — и трофей в подсачнике!

В последний день, за 20 минут до окончания финиша рыбалки, и Василий взял достойную рыбу, и точно так же на углу основного течения и протоки. Молодец, парень, упирался до последней минуты. Наш человек!

Давненько не было у меня такой изнуряющей рыбалки. Ну что же, река Большая, спасибо за хлеб-соль, за испытание на прочность, за радость победы, за мудрость природы. Кто-то из древних сказал: «Дорогу осилит идущий». Это точно про меня. Ведь есть женщины в русских селеньях. Нет, не так: были, есть и будут!

А кто еще — «женщины в русских селеньях»?

Наталья Деревянченко, Москва, любитель рыбалки на чавычу с 12-летним стажем.

Почему Камчатка? Это любовь началась 12 лет назад. Мой отец служил, а после отставки работал на полуострове. Собираясь как-то с друзьями на рыбалку на реку Большая, он пригласил меня покашеварить. Слова «Камчатка» и «чавыча», тот самый королевский лосось, магически на меня подействовали — и я мгновенно согласилась. На мое счастье оказалось, что на принимающей нас базе нашлось кому кашу варить, так что меня взяли в лодку. С тех пор характерный звук фрикциона не даёт душе покоя.



Моя победная чавыча!



За 20 минут до окончания последней рыбалки и Василий взял достойную рыбу



Наталья Деревянченко, любитель рыбалки на чавычу с 12-летним стажем



Наталья: «Мы рыбачили в разные сезоны - и остановились на июне»

К слову, одежда моя в ту поездку была совершенно не подходящей для сложной камчатской погоды, но добрые люди поделились кто курткой, кто сапогами 41-го размера. Выглядела я очень смешно и диковато, но это мне было неважно, потому как меня накрыл азарт, желание поймать свою самую большую рыбу. Только со временем я стала понимать, что поднять большого королевского лосося — для этого требуется колоссальный труд и масса умения. Конечно же, очень хотелось доказать, что у меня всё получится. Короче говоря, я просто влюбилась в камчатскую рыбалку. Для меня Камчатка стала самым романтичным местом на земле, она не отпускает меня уже столько лет — и каждый год мы с мужем здесь, на Большой. Думаем, еще куда-то надо бы поехать, но всегда в приоритете река Большая, остальное всё так и остается пока в думах.

Чавыча — реальная королева с царственными повадками. Если в первые годы наша мечта была поймать хоть какую-нибудь чавычу, то теперь мы охотники за трофеями 10+. Места выбираем не спеша. Казалось бы, знаем каждый уголок реки, но нет, с каждым годом ситуация меняется. Надо включать голову — и думать, думать. Правила игры меняются не то что ежедневно, порой и ежечасно. Мы рыбачили в разные сезоны — и остановились на июне. В один год — вода очень высокая, другой — снега мало, вода среднего уровня. Тактика меняется. Рыбачим на 40–45-граммовые «колебалки». На ближайшей рыбалке будем осваивать воблеры. Надо понимать, что чавычи больше не становится. Кроме того, в высокую воду много мест с сильным течением, не подвластных блёснам. Хочешь трофей — работай полным комплектом приманок.

По технике. Приходим на место, первый заброс я делаю очень дальний. Считаю, чем протяженнее проводка, тем больше шансов поймать чавычу.

Проводка равномерная, без изысков. Раньше очень часто меняла цвета приманок, сейчас уже есть понимание. Нравятся блёсны серебристые с пятнышками, особенно розовыми. И чем пасмурней погода, тем ярче должны быть пятнышки. Пока у нас самая крупная чавыча – на 13 кг. Но мы-то видели, какие попадаются другим экземпляры на реке – и посему снова и снова собираемся и едем за удачей на реку Большая за трофейной рыбой. Несмотря на нашу многолетнюю практику, без подготовки нельзя. Прошлые ошибки и удачи обговорены, выводы сформулированы, планы построены, тактика выработана на все случаи жизни, приманки для любого уровня воды и любой погоды подготовлены. И конечно, есть надежда, что река будет к нам благосклонна. Как говорится, ставки сделаны, планка поднята.

Лариса Белова, Москва, любитель лососевой рыбалки с большим стажем.

Камчатка, чавыча. Слова-то какие волшебные... Люблю просто ловить чавычу. Большая, маленькая, хоть на пять кило. Это Рыба-Царица! Сколько коварства! Вы можете упираться целый день, менять места, приманки, проводку. И вот, наконец-то, долгожданное аккуратное и решительное – бум! Пауза... и рыба побежала. Ждешь. Чавыча чуть успокоилась, остановилась. Ты её к себе. Качаешь неспешно, с уважением. Никакого форсирования. Это же королевский лосось! Фрикцион отрегулирован так, чтобы леску протянуть рукой можно было. Чавыча опять в забег – и давит, давит, течение ей в помощь. И так фрикцион затянуть хочется. Но нельзя. Сразу сойдет. Опять ждем, бегаем по берегу туда-сюда, если берег есть. Если же берега нет, молимся, чтобы шнур не вымотала, да рывком из лодки меня не выбросила, когда она начинает свои мощные дергающие удары. Во мне росту и веса немного, хоть дополнительно гири на себя вешай. Чавыча как будто



Лариса Белова, любитель лососевой рыбалки со стажем



Лариса: «Опять не перепрыгнула через десятку!»



услышала. Остановилась. Ты, полная надежд, опять начинаешь качать. Вот сейчас, вот еще немного... А она уже снова улетает. Ноги, руки трясутся от напряжения. Сжав зубы, терпишь. Чавыча приостановилась. Из последних сил деликатно подводишь. И вот рыба у лодки. Ситуация успеха висит на волоске. Наш постоянный гид Анатолий застыл с подсачеком. И тут раз — и всё, ушла Царица... И так пять, вы не ослышались, пять рыб хороших рыб подряд! Мораль: если чавыча присела на вашу приманку, это не значит, что вы её обязательно достанете.

На ужине не пьется и не естся, дума думается. В голове каждый момент перебираешь. Что не так? Крючки? Фрикцион? Вываживание? Угол наклона спиннинга? Может, надо было на лодке преследовать? Поутру, заряженная на победу, прыгаю в лодку. Волю — в кулак. Спокойствие. Каждое место, прежде чем забросить, обдумаю, чуть ли не носом обнюхаю. Силу течения, коряги, протоки, куда и как бежать. С чавычей так — семь раз отмерь, один раз отрежь. И всё пошло как по маслу! Обычно за неделю мы с мужем на двоих ловим в среднем 15 чавыч.

Мы предпочитаем 35–45-граммовые «колебалки», конкретный выбор зависит от уровня воды и силы течения. Окраски голубые с розовым у нас самые эффективные. Но всё равно запас приманок других цветов делаем большой. Когда не клюет, перебираешь все блёсны. Мой муж не любит долго стоять на одном месте, приходится уговаривать. Чавыча — это же проходной лосось. Сейчас её нет, а через минуту подошла. Иногда по часу стоим на одном месте — и всё же берём свою рыбу. Забрасываю сразу далеко, лучше через струю и петель на снос. Течение само играет блесной. Потом — векторные забросы всё ближе и ближе к лодке. Бывает, чавыча берёт прямо под лодкой, поэтому проводку делаю до конца. Мой рекорд пока 9,5 кило, но таких рыб беру я в каждую рыбалку, хотя та к хочется за «десятку» выбраться. В следующем сезоне снова поедем в июне, нам этот месяц больше нравится. Вода в основном высокая, мошки нет. Подготовка началась еще на прошлой рыбалке. Я всё записываю, веду дневник трофеев, приманок, описываю условия. Чавыча требует тщательной подготовки, ведь планка то — «задесятка»!



Главный редактор Михаил Никишатов (info@sfish.ru)
Заместитель главного редактора
Александр Доброхотов (editorfish@gmail.com)
Отдел рекламы info@sfish.ru
Отдел распространения vasiliev@sfish.ru
Дизайн, обработка фотографий
Студия «Лайка» (info@laika.ru)

Партнер журнала — Петербургский клуб любителей рыбной ловли (www.fisherclub.ru)

Фото

А.Бальшев, Л.Белова, Е.Головачева, Н.Деревянченко, А.Десятов, В.Клень, А.Коломиец, Н.Линник, В.Мельников, В.Прокаев, Савин НГ, В.Соколов, Т.Соколова, Е.Уланова, Г.Шеляг, А.Яковлев, А.Янелис, fishcom.online

По вопросам оптовых закупок просим обращаться:

Москва:

ООО «Сейлс» (495) 660-33-98
ООО «КАРДОС Ритейл» (495) 933-08-32

Санкт-Петербург:

ООО «КАРДОС Ритейл» 8 (921) 909-63-80

В регионах:

ООО «Р.о.с.печать» (Великий Новгород) (8162) 77-45-79
ООО «Сегодня-Пресс-Воронеж» (473) 271-10-50
ООО «Апрель-Логистик» (Екатеринбург) (343) 345-28-06
ООО «Мир Прессы Казань» (843) 519-08-62 (-63)
ООО «Союзпечать-Плюс» (Петрозаводск) (8142) 76-93-13
Самарское ОАО «Роспечать» (846) 334-42-09
ООО «НордПресс» (Тюмень) (3452) 27-45-00
ИП Соловьёв (Челябинск) (351) 232-17-95

Поставщик в Республику Беларусь:

ООО «Росчерк»
220100, г. Минск, ул. Сурганова, д. 57Б, офис 123
(37517) 331-94-41 (27;72)

Журнал зарегистрирован Государственным Комитетом Российской Федерации по печати. Регистрационное свидетельство №019000 от 28 июня 1999 г.

Учредитель: ООО «Редакция журнала «Спортивное рыболовство» (www.sfish.ru)
© ООО «Спортивное рыболовство», 2006.

Цена свободная.

Отпечатано в типографии
ООО «Типографский комплекс Девиз»
190020, РОССИЯ, г. Санкт-Петербург, Вн. Тер. г. Муниципальный округ Екатерингофский, Обводного канала наб., д. 138, К.1, литера В, помещ. 4-Н-6-часть, ком.311-часть
Заказ № ДБ-00000621
Выходит 6 раз в год.
Тираж 32000 экз.

Присланные материалы не рецензируются и авторам не возвращаются. Мнение редакции может не совпадать с мнением авторов опубликованных материалов. Авторы публикации несут ответственность перед законом за использование в своих материалах сведений, не разрешенной к открытой публикации. За содержание коммерческой информации и рекламы редакция ответственности не несет. Перепечатка или размножение любых материалов журнала допускается только после письменного разрешения редакции.

WWW.SFISH.RU

Редакционная подписка — купон на подписку размещен в журнале

В Санкт-Петербурге наш журнал всегда можно приобрести в магазинах сети супермаркетов «Перекресток»

Для писем:

192289, Санкт-Петербург, а/я 70,
«Спортивное рыболовство»
Телефон: 8-812-943-98-00
E-mail: info@sfish.ru



55-я международная выставка-ярмарка
ОХОТА И РЫБОЛОВСТВО НА РУСИ



29 февраля - 3 марта
2024 г.

ЦВК ЭКСПОЦЕНТР
павильон № 2

www.hunting-expo.ru

ЭКСПО ДИЗАЙН
ВЫСТАВОЧНАЯ КОМПАНИЯ

RIVER



BAND®

ПОЙДЁМ НА РЫБАЛКУ!

**РЫБОЛОВНЫЕ ТОВАРЫ
ДЛЯ ДЕТЕЙ ОТ 3 ДО 14 ЛЕТ**

LET'S GO FISHING

КАТУШКИ



УДОЧКИ



ОДЕЖДА



КОМПЛЕКТЫ



**РЫБОЛОВНЫЕ
ЯЩИКИ**



КОРБОККИ ДЛЯ СНАСТЕЙ



А ТАКЖЕ ПОДСАЧЕКИ, ПОПЛАВКИ И МНОГОЕ ДРУГОЕ НА

WWW.RIVERBAND.RU

**ОПТОВЫЕ
ПРОДАЖИ**

САНКТ-ПЕТЕРБУРГ: +7 (812) 366-77-77 • РОСТОВ-НА-ДОНУ: +7 (863) 226-07-70

ECO FISH®

www.profish.ru

ЕДИНАЯ СПРАВОЧНАЯ СЛУЖБА: 8 (800) 100-FISH (3474)

ЗВОНОК ПО РОССИИ БЕСПЛАТНЫЙ