

# СПОРТИВНОЕ РЫБОЛОВСТВО

ВЫХОДИТ С 1999 ГОДА

**КРАСОТА И ТРОФЕИ —  
ОСНОВА ЖЕНСКОГО  
СПОРТА**

ЧИТАЙТЕ

**ПРАКТИКУМ ЛОВЛИ  
НА «МИКРОКОЛЕБАЛКИ»**

**ЛУФАРЬ И  
ЕГО ЗУБЫ**

**ЛЕТНИЙ  
«ПОКАТОК»  
ДЛЯ ЛЕЩА**

**КАРАСЬ  
НА ФИДЕР**

**СПИННИНГОВЫЙ  
ЯЗЬ**

12+



ЗАГРУЗИТЬ В  
App Store

ЗАГРУЗИТЕ НА  
Google play

Электронная версия журнала доступна  
для iOS и Android на AppStore и GooglePlay

SFISH.RU



**Stinger**<sup>®</sup>  
... it works!<sup>®</sup>

Усиленная версия катушки  
Aggregate SF для пресноводной  
и морской рыбалки

# AGGREGATE<sup>®</sup> HD

## СИЛОВАЯ МАШИНА



**МЫ СДЕЛАЛИ ЭТО!**

Главная пара  
**HD GEAR**



- ◆ Главная пара (бронза/сталь)  
вытачивается более часа
- ◆ Металлический корпус
- ◆ Аэродинамический ротор
- ◆ Точеная алюминиевая шпуля
- ◆ Карбоновый фрикцион
- ◆ Антикоррозийные подшипники
- ◆ Защита от соленой воды



... это работает!<sup>®</sup>

**ОПТОВЫЕ  
ПРОДАЖИ**

Санкт-Петербург:  
+7 (812) 366-77-77

Ростов-на-Дону:  
+7 (863) 226-07-70

Самара:  
+7 (927) 713-43-55

ECO  FISH<sup>®</sup>

[www.profish.ru](http://www.profish.ru)

ЕДИНАЯ СПРАВОЧНАЯ СЛУЖБА: 8 (800) 100-FISH (3474)

ЗВОНОК ПО РОССИИ БЕСПЛАТНЫЙ

# СОДЕРЖАНИЕ

№ 4 (256)  
ИЮЛЬ/АВГУСТ 2023  
ВЫХОДИТ С 1999 ГОДА



## СНАСТЬ И ТАКТИКА

### 02 Н. Линник. Что может летний «покаток»

Автор предлагает половить рыбу фидером на «покаток». Сам он этот способ ловли еще называет доночным джигом. Тут применяется незамысловатая, но весьма уловистая фидерная оснастка, состоящая из лески и свободно скользящего по ней круглого грузила, вертлюжка-стопора и длинного поводка, к которому привязан обычный крючок с насаженным на него червем или мотылем.



## МЕТОДЫ ЛОВЛИ

### 12 А. Коломиец. Язь на втором этаже

О специфике летней ловли язей спиннингом в тот период, когда огромные стаи мирной рыбы – леща, густера, синца – плавают на поверхности воды в Волге.

### 38 В. Клень. От случайной поимки к закономерному улову

Известно, что в любом водоеме доминирующие там виды рыб клюют намного чаще остальных. Но у многих рыболовов возникает соблазн поймать редких в данном месте подводных обитателей. На примере ловли фидером в природных озёрах карасей автор рассматривает такую организацию рыбалки, которая позволит перевести представителей рыбьих меньшинств из сомнительной категории «случайная рыба» в почетную «закономерно пойманная».



## РЫБАЛКА. СЕВЕРО-ЗАПАД

### 24 В. Соколов. Меняем тактику летней рыбалки на Ладого

С введением корректив в Правила рыболовства для Западного рыбохозяйственного бассейна, которые сократили число работающих снастей на борту лодки/катера до двух (а точнее – до двух приманок) автору пришлось внести изменения в выработанную годами тактику ловли, чтобы, с одной стороны, оставаться в правовом поле, а с другой – без рыбы домой не возвращаться.



## ИЗ ПЕРВЫХ УСТ

### 50 А. Янелис, А. Афонина. Это карпфишинг, детка!

Нынешний гость редакции - кандидат в мастера рыболовного спорта и охотница за «дикими» трофейными карпами Анастасия Афонина. О том, где искать «диких» рыб, весящих за 15 килограммов, в какие суммы обходится участие в карповых турнирах и о хобби, которое сплотило её семью - Анастасия рассказала Алисе Янелис.



## ПО РОДНЫМ ПРОСТОРАМ

### 60 Г. Шеляг. Почему черноморцы зовут луфаря «зубаткой»?

В России луфарь обитает в Чёрном и Азовском морях, а также в Керченском проливе. Стаи этих хищных рыб совершают дальние морские миграции, но появляются в прибрежных

районах нашей страны весной и осенью, вот тут-то эту рыбу и можно поймать. Сочинские рыболовы, величающие луфаря «зубаткой», используют для этого разные виды снастей, в том числе и спиннинг.



## ШКОЛА ДЛЯ НОВИЧКА

### 66 В. Мельников. Как работать с «микроколебалкой». Азы для начинающих

Микроблёсны массово стали появляться в рыболовных коробках у наших спиннингистов на стыке XX и XXI веков. Первое время они воспринимались исключительно как форелевые блёсны, предназначенные для ловли в коммерческих водоемах. Однако вскоре этот стереотип был развеян. Сегодня «микроколебалка» является приманкой номер один у многих поклонников «дикой» рыбалки. Этот материал – для тех, кто впервые заинтересовался ловлей на ультралайтовые снасти белых хищников, а также форели.



## НОВОСТИ СПОРТА

### 76 Т. Соколова. Мясокомбинат - или искусство? О ловле прудовой форели

В апреле этого года прошёл уже третий по счету турнир по ловле прудовой форели SMITH Cup 2023. Участвовали в нём все желающие. Так что же это за соревнования такие? Мясокомбинат, как говорят некоторые - или искусство? Давайте разберемся и со специфическими снастями, и с особой тактикой для этой ловли.





# Что может летний «покаток»

Николай Линник

Июль – вершина лета - традиционно считается стартом лучшего времени для ловли леща донными удочками. Рыболовы об этом хорошо знают - и стараются использовать эту возможность с максимальной для себя выгодой. И вплоть до сентябрьских заморозков наиболее удобные для ловли фидером участки реки превращаются в их рыболовную Мекку.









**П**орой на самых клёвых участках берега вырастают настоящие палаточные агломерации, а жители в них меняются, словно в курортных пансионатах: одна партия уезжает, а на её место тут же заезжает следующая. Причем колышки-рогульки для установки фидеров зачастую даже не вынимаются из земли. А зачем, ведь точка закормлена, рыба на ней появляется регулярно, чего заново огород городить? Бывает, приедешь из города на берег еще затемно - и натыкаешься на целую батарею из удилищ, которые терпеливо ждут своих «пансионатных» хозяев. А хозяева в это время мирно храпят по своим палаткам. Знакома вам такая картина? С досадой начинаешь искать себе местечко поспокойнее, но ведь можешь и не найти. И что делать? Возвращаться домой? Никогда! Сейчас я расскажу вам, как можно выкрутиться, когда попадаешь в подобную ситуацию.

### Снасть из детства

Итак, предлагаю вам половить рыбу на «покаток». Сам я этот способ ловли еще называю доночным джиггом. Наверное, многие из вас слышали или читали о том, что зимой на речном течении можно очень даже успешно удить разнообразную рыбу с незамысловатой, но весьма уловистой оснасткой, состоящей из лески и свободно скользящего по ней круглого грузила, вертлюжка-стопора и длинного поводка, к которому привязан обычный крючок с насаженным на него пучком мотыля. Снасть опускается в лунку, грузило катится себе по дну, а вслед за ним движется крючок с насадкой. И всё это прододжается до тех пор, пока какая-нибудь рыба наживку не заметит и не захочет скушать. А что мешает нам рыбачить так и летом?

Помню, в детстве мы довольно-таки успешно рыбачили с грубым прототипом этой снасти, состоящей из основной



лески с закрепленной на её конце гайкой и нижерасположенного поводка с нанизанным на крючок червем. Для этой снасти даже удилище не требовалось –

основная леска просто наматывалась на палец. Но от этого рыбалка делалась еще азартнее - поклевка какой-нибудь густёрки, подуста или даже





язя в буквальном смысле «в руку» придавала рыбалке особый шарм. При использовании той снасти главным было точку ловли выбрать правильную. При этом облавливать дальние бровки совершенно не требовалось. Каменистые перекаты, ракушечники, песчаные подводные барханы – вот лучшие варианты применения «покатка». Но самыми уловистыми из этого списка всегда считались точки неподалеку от каких-нибудь подводных аномалий – немелких камней, коряг, кусков строительного мусора на дне. Да, понятно, что зацепов случалось много, но и с гайками в те времена проблем не было. С любой промышленной свалки их можно было десятками натереть. Жальче всего было крючки. И хоть в конце 70-х годов прошлого столетия крючки эти были дешевыми, но, в большинстве своём,







бестолковыми, так что рыбаки как могли их модернизировали: подтачивали надфилем остриё, изменяли форму поддева, закаливали. Некоторые, особо умелые, даже изготавливали крючки самостоятельно – например, из жил расплетенного стального троса. Но представляете, как можно было огрести от отца, если оторвешь за одну рыбалку с десяток таких вот крючков, сработанных потом и кровью? Зато игра, как говорится, стоила свеч. И в теплой воде тот простенький «покаток» был очень ловистым.

Однако по мере накопления мною рыболовного опыта этот способ ловли отходил всё дальше в историю. И тут несколько лет назад, когда из-за пандемии коронавируса летом все вынуждены были оставаться дома, а не ехать на курорты, этот опыт был извлечен из запасников памяти. Дело в том, что летом 2020 года берега реки напоминали какой-то авторынок, с суетящимися людьми,



постоянным движением автомобилей и круглосуточно гремящей музыкой. Вот тут-то и пришлось уходить на те «грядки», где обычный фидер не имел возможности проявить себя. И как оказалось, по прошествии лет мой «покаток» как способ ловли актуальности не потерял. Наоборот, в сочетании с новыми рыболовными технологиями он сделался еще более азартным.

### Удилище для «покатка»

В принципе, для ловли рыбы на «покаток» вполне подойдет любое удилище с достаточно чувствительной вершинкой, даже не фидерная модель. Но лучше всего мне понравилось рыбачить этим способом с пикером или легким фидером. Небольшая длина (2,4 – 2,7 м), малая масса и повышенная чувствительность этой снасти очень удачно вписались в концепцию так



называемого доночного джига. Ну, во-первых, необходимости делать дальние забросы – нет: чаще всего ловля ведется на расстоянии 7 - 10 м от уреза воды. Во-вторых, масса используемых оснасток колеблется в пределах 10 - 30 г. В процессе ловли снасть почти постоянно находится в руках. А для поддержания нужного темпа ловли требуются частые перезабросы оснастки. Так что тяжелое удилище уже через час ловли делается просто неподъемным. В-третьих, поклевка рыбы, как оказалось, не всегда бывает «в руку». Часто тот же лещ, особенно если рыбачить приходится на пареные злаки, просто щиплет насадку на крючке, а с грубой вершинкой такую поклевку можно не заметить. С пикерным же удилищем в качестве сигнализатора поклевки чаще всего я использую квивертип мощностью 1 оз.

### Катушка как катушка

К выбору катушки каких-либо



## Stinger® ... it works! BLAXTER® FEEDER МАСТЕРА СВОЕГО ДЕЛА

- ◆ Легкий и быстрый бланк из карбона Toray T-30
- ◆ Кольца SLT в оправках против перехлеста
- ◆ Усиленный катушкодержатель SeaGuide
- ◆ Гибридная рукоять HD Eva + пробка



- ◆ Мощный корпус с аэродинамическим ротором
- ◆ Силовой передаточный механизм DirectDrive
- ◆ Современная система укладки плетеной лески
- ◆ Шпуля с увеличенным внутренним диаметром
- ◆ Две металлические клипсы для фиксации шнура
- ◆ Металлическая рукоять с T-образным knobом

... это работает!®

ОПТОВЫЕ  
ПРОДАЖИ

Санкт-Петербург:  
+7 (812) 366-77-77

Ростов-на-Дону:  
+7 (863) 226-07-70

Самара:  
+7 (927) 713-43-55



www.profish.ru

ЕДИНАЯ СПРАВОЧНАЯ СЛУЖБА: 8 (800) 100-FISH (3474)

ЗВОНОК ПО РОССИИ БЕСПЛАТНЫЙ





реки ракушек нет особой разницы, насколько дорогостояща трущаяся об их острые края леска. А вам лучше повнимательнее следить за состоянием наружной поверхности лески – и не пропустить появления заусенцев. Согласитесь, лучше сразу отрезать износившийся кусок лески, чем потом сожалеть об упущенном трофее.

### Монтаж оснастки

Тут всё предельно просто. Чтобы связать рабочую оснастку потребуются комплект шаровидных грузил или же грузил-палочек массой 10 - 30 г, набор силиконовых стопоров, надежный вертлюжок, отрезок качественной поводочной лески и мощный кованый крючок. Грузила-палочки могут сильно выручить, если придется протаскивать

особенных требований нет. Для ловли на «покаток» вполне подойдут и спиннинговые модели с размером шпули 2500 по японской классификации. Слишком деликатный тормоз и всякие дополнительные системы, которые существенно удорожают катушку, тоже не столь важны. Ведь чаще всего ловля ведется на участках реки с многочисленными зацепами. И пускать засеченную рыбу погулять, как это любят делать спортсмены, только себе дороже. Наоборот, чтобы остаться с трофеем, шпулю катушки едва ли не рукой зажимать нужно, а рыбу вываживать исключительно удилицем.

### Основная леска

С диаметром основной лески особо не скромничайте. Оптимальный вариант – достаточно грубая леска диаметром 0,2 мм плюс. Выбор такой обусловлен не столько для увеличения прочности всей оснастки (хотя и это немаловажно, когда рыбачишь в «крепких» местах), сколько наращиванием площади поверхности лески. Ведь чем толще леска, тем сильнее она сносится течением – и тем самым легче перекатывается по дну реки грузило. А повышенная подвижность снасти только способствует успеху ловли. Для ловли на «покаток» дорогие лески не выбирайте. Для живущих на дне







оснастку между крупных камней или через плотную колонию ракушек-беззубок. Ведь шаровидный груз часто застревает между камней, иногда намертво. Грузило-палочка такие препятствия проходит намного проще.

Итак, на основную леску монтируется грузило, которое свободно по ней скользит. Снизу ход грузила ограничивается силиконовым стопором, расположенным перед вертлюжком. К вертлюжку привязывается длинный (1 – 1,5 м) поводок. Вся оснастка заканчивается качественным крючком. Размер крючка зависит от размера предполагаемой насадки. Как уже отмечалось выше, поклевки на эту снасть бывают и достаточно нежными, но вот сопротивление рыбы после

подсечки - всегда яростное. А малая глубина и небольшое расстояние до берега заставляют рыбу сражаться за свою жизнь до последней возможности, а если крючок «сыграет» в пасти рыбы, схода не избежать.

### Дополнительное снаряжение

Ловля доночным джигом всегда ходовая, поэтому набор дополнительного снаряжения, которое придется таскать на собственных плечах, нужно тщательно продумать. На подобные рыбалки кроме удилища с катушкой я беру парочку стоек, подсак, садок и мягкое ведро с прикормкой, в котором часто находится и наживка, а

также коробку с запасными частями оснастки. Весь этот скарб легко умещается в стуле-рюкзаке.

### Прикармливание – это полезно

Рыбачить летом вообще без прикормки – только время впустую тратить. Так что даже для такой активной снасти, как «покаток», присутствие прикормки в точке ловли обязательно. По консистенции смесь должна сильно напоминать собой поплавочную прикормку для течения, т.е. глина обязательна. Приветствуется и наличие большого количества крупных кормовых частиц. Чтобы выманить рыбу из укрытия, где она, скорее всего,





собралась отдохнуть (или, может, стоит в засаде), нужно её удивить. Лучше всего с этой задачей справляются кусочки червей, мертвые опарыши и даже битые ракушки. Их в прикормку я добавляю до трети объема. Забрасывать прикормку в точку ловли можно и с руки, но удобнее пользоваться рогаткой. Ну а еще до начала ловли в воду отправляются 2-3 плотно слепленных шара прикормки размером со среднее яблоко. А потом - по ситуации: есть поклевки - продолжаем кормить, не клюет - идём дальше.

### Тактика ловли на «покаток»

Попав на берег, сразу выбираем места, где нет частого из чужих удилищ. Как правило, это и есть самые щедрые

на зацепы участки берега. Но, как отмечалось выше, они-то нам и нужны. Собираем снасть, делаем несколько пробных забросов с целью найти укрытия, где может прятаться рыба. А также определиться с массой грузила: оснастка не должна постоянно катиться по дну реки. Как и в ловле джигом, правильно подобранные паузы в игре приманкой только приветствуются. Идеально, если оснастка будет начинать движение только после того, как вы слегка подыграете удилищем.

Определившись с направлением и дальностью заброса, подобрав оптимальную массу грузила, привязываем к вертлюжку поводок и приступаем к ловле. Первые несколько забросов, как правило, делаются без всякого прикармливания. На этом этапе рыбак нужно постараться понять

размер и видовой состав обитающей здесь рыбы. Если, скажем, перекаст заселен пескарями, бычками и густерой-лаврушкой, которая без опаски бросается на насадку, то и кормить этот участок особого смысла нет. Ведь в присутствии более крупной рыбы мелочь вряд ли осмелится так наглотать. Но если с первых забросов снасти поклевки мелочевки нет, эту точку можно и прикормить. Определяемся с ориентирами, пристреливаем снасть - и забрасываем шары прикормки так, чтобы они скатились как можно ближе к предполагаемой стоянке рыбы.

Ловлю я начинаю сразу после закармливания. Забрасываю снасть так, чтобы после приземления на грунт грузило как можно дольше находилось в кормовом следе. Сам принцип работы этой снасти прост. Как только грузило задержится





на дне, делаю паузу около одной минуты. В это время удилище находится в руках. Хотя можно и поставить его на заранее приготовленные подставки. Это как кому удобнее. Потом плавным движением удилища с одновременной подмоткой лески я подтягиваю оснастку сантиметров на 40 ближе к берегу - и снова жду, когда грузило остановит своё движение по дну. И так - далее: протяг - пауза, покуда оснастка не окажется почти у самого берега.

Если в зоне ловли имеется большое укрытие для рыбы в виде коряги или большого камня, есть смысл задержаться в этой точке более длительное время. Такие места регулярно посещаются крупной рыбой. Особенно любят прятаться за камнями и корягами язи и голавли. Согласитесь, ради поклевки такого бонуса можно и подождать лишнего полчаса.

И еще: «покаток» - снасть по многим статьям активная. И чтобы максимально использовать её возможности, нужно

не забывать и о смене внешнего вида насадки. Сделали несколько проводок с опарышем - подсадите к нему, например, кусочек червя или зерно кукурузы. Даже если рыба клюет исправно, смена внешнего вида насадки может спровоцировать поклевку трофея, который тоже пришел на прикормку, но пока осторожничает.

### Чем жарче – тем лучше

Как оказалось, на успех ловли доночным джигом общая температура окружающей среды оказывает значительное влияние. Утром, пока вода еще не очень нагрелась после ночи, перекаты отрабатывают слабо. Пик активности рыбы на таких участках реки наблюдается в самую жару, т.е. с 13 до 17 часов. Если день очень жаркий, можно остаться на перекате и до самых сумерек, но не пытаться ловить позже полуночи.

### Возможные трофеи

Видовой состав вылавливаемых доночным джигом рыб намного шире, чем тот, когда рыбачишь с классическим фидером. Кроме «белой» рыбы на крючок часто садятся и хищники - окуни, судаки, жерехи и даже сомы. Один мой знакомый рыболов специально практикует ловлю с «покатком» исключительно на живца. Основной наживкой у него служат бычки, которых можно без проблем наловить обычной поплавочной удочкой. Так что смелые эксперименты только увеличат возможности этой снасти.

Теперь вы знаете минимальный пакет знаний об этом увлекательном и добычливом способе ловли рыбы на течении. И пусть за возможность «приткнуть фидер» соперничают другие рыболовы. У нас же - перекаты с камнями и корягами на дне. Здесь рыбы еще больше, чем на пресловутых бровках. И вы знаете, как её поймать! Рыбачьте в удовольствие!

## Поможем мамам с детьми вместе!

Осенью 2021 года в православном приходе Собора Святого Архистратига Михаила в поселке Токсово начал действовать приют матери и ребенка «Архангел». Это уже третий социальный объект на приходской территории Храма, задачами которого является помощь матерям-одиночкам, находящимся в бедственном положении, но при этом не позволяющим умерщвлять своих детей посредством аборта.

Приют «Архангел» оказывает помощь в разрешении кризисных ситуаций беременным женщинам и женщинам с детьми бесплатно и вне зависимости от национальности или вероисповедания.

Сейчас в приюте (рассчитанном на 40 мест) уже находятся четыре мамы с младенцами и одна ожидающая ребенка, еще трем многодетным мамам оказывается помощь на дому. Приют остро нуждается в любом воспомоществовании. Вы можете помочь как своими пожертвованиями, так и с помощью приобретения средств, необходимых для ухода за детьми.



Приют  
**АРХАНГЕЛ**



ЧУ «Детский Центр «Архангел»  
188664, Ленинградская обл., п. Токсово, ул. Лыжная, 16  
ИНН: 4703471297 / КПП: 470301001 / Р/с: 40703810600001000057  
Банк: ОАО Банк «Объединенный капитал»  
К/с: 30101810900000000826 / БИК: 044030826  
Телефоны для связи:  
Собор Архистратига Божия Михаила: 8(81370) 56-835  
Директор ЧУ: Кудрина Ольга Викторовна 8 (921) 996-04-19

[www.arhangel.org](http://www.arhangel.org)  [vk.com/arhangel\\_toksovo](https://vk.com/arhangel_toksovo)







# Язь на втором этаже

Алексей Коломиец

Когда-то давно я опубликовал небольшой материал под названием «Из-под леща». Старался объяснить специфику летней ловли язей спиннингом в тот период, когда огромные стаи мирной рыбы плавают на поверхности воды в Волге. В то время основной моей приманкой была «вертушка». И вот в последние пару лет я вновь погрузился в эту тему. Опять Волга, опять лещи, опять язи, но я уже чуть-чуть другой, да и снасти с приманками чуть-чуть другие.









Чавкающие рты на водной глади создают характерную рябь

**Т**от факт, что именно лещи массово плавают на Волге в июле месяце – для меня отнюдь не новость. Но целая куча рыбаков как-то хором стала утверждать, что тысячи чмокающих ртов – это вовсе даже язи. Я с самого начала относился к этому заключению скептически. На самом-то деле очень трудно на расстоянии в десяток метров в бликующей воде рассмотреть, что там за рыба плавится. Хотя я предметно знаю, что это может быть и лещ, и густера, и синец. Именно они иногда попадались мне на крючки, когда чего-то пугались – и в итоге подбагривались на проплывающий воблер или блесну. Но неугомонные рыбаки утверждали, что это именно язи, вот язи – и всё, потому как они-то и ловятся! Вот тут я не выдержал – и поехал туда, где они это видели.

Братцы! Ну не язи это! Это лещи и подлещики! Для меня это знание – давно пройденный этап. Я даже пытался ловить их нахлыстом, подбрасывая



«Вертушки» язам всегда нравятся



сухую «мушку» прямо в чмокающий эпицентр. И ни одной поклевки! Что касается язей, то они – да, иногда попадаются на «вертушки» и воблеры. Впечатление такое, что язи где-то чуть снизу плывут, как бы на втором этаже (если отсчитывать вглубь). Однако бывают моменты, когда полчаса сряду хлещешь воду конкретно по месту шумного кормления мирной рыбы, а поклевки нет. Значит, не всегда лишь язи занимают второй этаж. А иногда бывает и так, что в этой столовке язи ловятся один за другим. Как же определить, какая рыба плавится, а какая на втором этаже обитает?

Я вновь принялся изучать этот феномен, благо июль в прошлом году выдался очень жарким и не сильно ветреным. Зрение у меня уже не то, что раньше, но если надеть очки и пристально рассматривать поверхность воды, то легко можно заметить планктон, который хаотично мечется в сантиметре от поверхности воды. Его-то и «пылесосят» лещи, вытягивая свои носы и трубчатые рты. Замечено, правда, что при ветре ничего подобного не происходит. Рябь рассеивает этот вкусный слой питательных микроорганизмов - и лещи находят себе какое-то другое занятие. Но стоит тебе заплыть за какой-нибудь остров с подветренной стороны – и вот, пожалуйста, снова чавкающие рты. Сперва я заметил, что вся эта рыба столовая устраивается там, где течение замедляется. Или же встречается с тоже ослабленным



Мой проверочный воблер по белому хищнику



«Колёбалки» с одинарниками теперь работают у меня не только по язю, но и по другим хищникам





Язевые дуплеты у нас не редкость



Это самодельный тейлспиннер

течением с другой, скажем, стороны острова или песчаной косы - и эта «стрелка» собирает с поверхности воды пух, плавущий мусор, да еще и сами лещи добавляют пены своими постоянными групповыми всплесками. И когда на воде имелась заметная рябь от ветра, мы с друзьями искали концентрацию лещей, ориентируясь именно по длинному пенному следу. Но не всё так просто. Ловля язей конкретно под этой грязной полосой чаще всего ничего особо не приносит. Разве что редкие бессистемные хватки приманки, задевы хвостами за плетеную леску - не более того. Со временем я начал понимать, что поклевки язей случаются где-то рядом с этой самой столовой. И если плавающая мирная рыба спокойно собирала с поверхности воды питательный планктон, то язи выдавали себя характерными всплесками. То одиночными, то по два-три за раз. Я неоднократно перепроверял свою догадку. К примеру, принципиально не



Когда ловит опытный рыбак - язем иначе как в лодку деваться некуда



забрасывал приманку, пока не увижу характерные язевые всплески. А те, кто в это же время продолжал ловить среди чмокающих ртов – оставались без поклевки. Через парочку таких экспериментов у товарищей возникала мысль, что я просто не хочу ловить. Но стоило мне всё же взять спиннинг в руки – сразу брал язз! И почти все они говорили мне – мол, язз это просто... твои приманки едят, а наши – нет. И тут сразу выскакивал вопрос – на что я ловлю? И хоть тип приманки для белого хищника всегда имеет значение, на первое место я тут бы поставил частоту забросов не в чавкающие рты, а в сторону, где язз обнаруживал себя всплесками.

## Август – не июль

К концу июля концерты чавкающих ртов



Лещ клюнул на воблер?



Нет, не клюнул, а попался

постепенно сходят на нет. Бывает, что целыми днями их не услышишь. И лишь изредка, в самую жару и штиль, они вновь образуются, но уже не в таком количестве, как в июле. Зрелище – совсем не то. Уже не пугает шум, который производит целая колонна лещей, одновременно чего-то испугавшись. И рядом с плавающей мирной рыбой начинают соседствовать не только язз. Точно знаю, что снизу такие стаи пасут сомята и судаки. А знаю потому, что несколько раз эти бандиты случайно попадались. Кто-то, правда, специально пытается ловить джигом в описанных мною местах. Но я пока подобной рыбалкой не занимался.

Вот целенаправленно можно судаков ловить ночью, о чём я обязательно напишу в следующем номере журнала. А июль – это да, так и манит чавкающими ртами, мимо которых равнодушно проплыть невозможно. Бывает, что когда лодка тихо сплавляется по течению навстречу чавкающим ртам, то перед самым бортом эта колонна организованно расступается – очень похоже на какой-то коллективный разум. Это прямо-таки завораживает.





Ну а что касается августа - там, где месяц назад гуляли чавкающие рты, язь продолжает ловиться! Я специально это несколько раз проверял - работает. Мне думается, просто язи привыкли к более-менее высокому уровню воды и продолжают посещать «наработанные» в июле кормовые точки. Правда, приходится искать язей уже ближе ко дну, а не на втором этаже, как я это называю. Но это, как говорится, уже совсем другая история, которая в себя включает еще и ловлю жереха, и голавля, т.е. классику ловли белого хищника спиннингом. Теперь, пожалуй, можно поговорить и о приманках.

### Блёсны

Вращающиеся блёсны язям нравятся. Это оспаривать бесполезно. Обычно это «вертушка» МЭППСовского размера № 2. Именно этот размер у нас на Волге






В жарком июле впору плавать самому



помещается килограммовым язям в рот, да и летит более-менее прилично. Проводка – равномерная, никаких пауз делать не нужно. Иногда зяь атакует сразу после приводнения приманки. Иногда жестко садится после того, как завелся лепесток. А иногда гонится за заработавшей приманкой, атакует её несколько раз - и, как правило, попадает.

В этом сезоне у меня в коробке были вращающиеся блёсны **Mottomo Fire Blade**. Они яркие, у них тройник с перьями – это всё однозначно нравится язям. Но, повторюсь, не в бренде дело. Я ловил язей и на **Osko**, и на **MEPPS**, и на **Myran**, и на **Daiwa**, и на... В общем, нет смысла всё вспоминать и перечислять. А вот среди «колебалок» лучше всего у меня работали блёсны Stinger. Особенно пришлось язям по вкусу **Phantom ST** (масса 4 г) и **Phantom TT** (масса 5 г). Знаменитая Стингеровская ультралайтовая линейка «колебалок» **Innova UL** – тоже работает, но их масса в 2,9 г - откровенно маловата для Большой воды. Самый главный плюс колеблющихся блесен **Phantom** для меня в том, что они однозначно лучше летят, нежели «вертушки». И, наверное, самое важное – это их оснащение одинарным крючком. Одинарник и леща практически не цепляет, и из аккуратного язевого рта его вынимать куда проще, нежели тройник. Рыбу мы с друзьями чаще всего отпускаем, потому и выбор мой пал на «колебалки» с



Usami Purin XL 55F-DR в цвете 371  
наделал шуму в прошлом сезоне





Бюджетный универсал с тестом до 18 – 21 г вполне подойдет для язя



одинарниками. Наверное, у других фирм тоже есть подобные приманки. Но так уж случилось, что однажды я набрал этих блёсен для ловли голавлей, да так они у меня в коробочке и прижились. Теперь в июле я без них на воду не выезжаю.

### Воблеры

Первое требование к воблерам – нужный размер. Я для себя определил некую границу – это габариты **Lucky Craft Clutch**. Всё, что больше по размеру, язя еще поймать может, но уже крючки могут оказаться великоваты. А вот такой известный воблер, как **Jackall Chubby** – язей ловит еще лучше, но зато летит хуже, особенно, если ветерок неудобный. Собственно, думаю, этих двух предметных ориентиров вполне хватит, чтобы подобрать воблер для вашей язёвой коробки. Что касается заглубления воблера – лучше всего у меня работали модели с индексом **MR (middle runner)**, т.е. с заглублением около метра. Попадались язи и на **DR (deep runner)**, и на **SR (shallow runner)**, но **MR** ловил стабильнее. Мы ведь говорим о том, что «язь живёт на втором этаже», а заглубление **MR** - это как раз примерно метр. То, что доктор прописал, как говорится.

Я вообще-то только для габаритного ориентира назвал именно эти два воблера. В июле язи кушают всякие модели. Это на малой речке или по холодной воде можно будет



Не пытайтесь перевернуть журнал. Так видят меня чайки...



более детально обсудить язёвые воблеры и их замысловатую «игру». В летнюю жару важен только горизонт проводки и непосредственное наличие белого хищника. Таким образом, нет необходимости закупать шедевральные японские воблеры. Вполне сгодятся и бюджетные – например, **Usami Purin**. Эти воблерки даже с берега на Ахтубе язей ловят неплохо, причем до самой осени. Замечу, что у «Пуринов» в линейке существует три градации заглубления. Так что всегда можно быстро подобрать тот, который занырнёт на второй этаж. И еще есть в линейке **Usami Purin** один нюанс – размер **XL**. В прошлом году конкретно **Usami Purin XL 55F-DR #371** (черное тело, оранжевый копчик) оказался в фаворитах. Думаю, что не только из-за нужной «игры», а еще и из-за цвета. Видимо, черный цвет более четко выделялся на фоне сияющее-бликующей поверхности воды и был заметнее тем язям, что находятся в поисках пищи.

## Тейлспиннеры

Это очень уловистые приманки, которые в последние годы резко набрали популярность. И не удивительно - они и летят дальше воблеров, и тройнички у них небольшие – как раз для белого хищника, и лепесток придает парусность в воде и привлекает рыбу колебаниями. Сейчас выпускаются тейлспиннеры различных размеров и расцветок. Более того, производство их находится в России, так что проблем с поставками на магазинные прилавки нет. Из тех моделей «тейлов», что у меня лежат в коробке, я могу назвать **Hurricane** (производится в родном Волгограде и продается практически в любом интернет-магазине). Я, ради объективности мнения, обзавелся тейлспиннерами еще других производителей, как кустарных, так и фабричных, в том числе и из Китая. Но в деле их буду пробовать только в нынешнем году.

Основная идея ловли язей на



Такие язи уже имеют жирок под кожей

тейлспиннеры в том, что у рядовых рыболовов чаще всего имеется один универсальный спиннинг, которым они пытаются и жереха дальним забросом половить, и судака поджиговать, а также щук, и окуней. И вплоть до того доходит, что с сомом норовят пободаться. Однако ж таким спиннингом весьма проблематично далеко забросить воблер, весящий, скажем, 5 граммов. А вот тейлспиннер – вполне себе приманка для таких случаев.

## Спиннинги и лески

В заключение нужно обязательно сказать пару слов о спиннингах и

шнурах, которыми ловлю я. Хотя - нет, марок спиннингов называть не буду. Посоветую опять-таки как ориентир: для ловли белого хищника на Волге с лодки вполне подойдет бюджетный универсал с тестом до 18 или 21 г. Это может быть как крэпковый бланк, так и твичевый. Ну и шнур лучше поставить или #1, если это 4-жильный, или #0.8, если это 8-жильный (0,165 и 0,148 мм соответственно). Можно тоньше, можно толще – я просто назвал эти диаметры шнуров как ориентировочные.


Моя ловля происходит в чистом месте, зацепов там обычно не бывает, так что остается контролировать «тюльпан» на спиннинге (чтобы не было перехлестов)





и следить за шпулей катушки, на которой может образоваться хордовый виток, особенно при забросах против ветра.

Наличие защитного поводка никак не отражается на количестве поклевков. Зато влияет на то, что приманка не так часто путается при забросе. Ну и менять приманки проще и быстрее, нежели привязывать их каждый раз. Какой именно использовать поводок? Сколько рыболовов – столько и мнений. Кто-то принципиально ставит флуорокарбон. Кто-то – никель-титановое изделие. Я чаще ставлю тривиальную стальную струну. Выбор мой абсолютно объясняется тем, что поводки из проволоки я кручу сам, а в коробке с конкретными воблерами и блёснами у меня лежат поводки соответствующей приманкам длины. Согласитесь, что толстый поводок длиной 20 см для легкой блесны – явный перебор и может поломать её «игру». А уместен тут коротенький поводочек, который чуть длиннее приманки – и это самое то. Но, повторюсь, чаще всего (именно в июле) язям плевать, какой у вас поводок и есть ли он





вообще.

И еще: тем, кто не собирается специально для такой ловли покупать отдельный спиннинг, могу посоветовать следующий лайфхак. Конечно же, на мощные бланки и толстые «плетенки» тоже можно ловить язя. Но не нужно забывать, что рты у мирной рыбы более нежные, чем у щуки или судака. Грубой снастью можно просто порвать ткани ротовой полости. И рыба сорвется, и уйдет покалеченной. Поэтому, если у вас с собой, скажем, мощная джиговая снасть – ослабьте фрикцион на катушке. Это хоть как-то поможет и вам и рыбе.

Что касается язей как трофея – в прошлом сезоне я поднял рекордную планку до 1,5 кг. Я слышал, что попадаются и поболее. Но вовсе не гонюсь за результатами. Однако знаю, что в жареном виде язь начинает мне нравиться только после одного кило. Лишь в таких красавцах появляется характерный подкожный жирок – и по вкусовым качествам они не уступят ни карасям, ни окуням (ням-ням).



**ОТВАЖНЫЙ САМУРАЙ**

**Uşami**<sup>®</sup>  
Designed for fishes

**NEW КАМИНАРИ**<sup>®</sup>

Специальный твичинговый воблер с нейтральной плавучестью для ловли с поверхности окуня, язя и жереха. Большинство моделей покрыты лаком для свечения в УФ-диапазоне. Воблеры оснащены крючками **OWNER**

**UV**  
ULTRA VIOLET

**ECO FISH**<sup>®</sup>  
www.profish.ru

**ОПТОВЫЕ ПРОДАЖИ**  
ЕДИНАЯ СПРАВОЧНАЯ СЛУЖБА: 8 (800) 100-FISH (3474)

Санкт-Петербург:  
+7 (812) 366-77-77

Ростов-на-Дону:  
+7 (863) 226-07-70

Самара:  
+7 (927) 713-43-55

**ЗВОНОК ПО РОССИИ БЕСПЛАТНЫЙ**





# Как менялась тактика летней рыбалки на Ладоге

Владимир Соколов

В начале позапрошлого года в разрешенной деятельности рыболовов-любителей Балтики и Ладоги произошли серьезные перемены, причем не очень-то приятные. Я имею в виду коррективы в Правила рыболовства для Западного рыбохозяйственного бассейна, которые сократили число работающих снастей на борту лодки/катера до двух (а точнее – до двух приманок). И это повлекло изменения, которые пришлось внести в выработанную годами тактику ловли, чтобы, с одной стороны, оставаться в правовом поле, а с другой – без рыбы домой не возвращаться.









1



под рыбу.

Я с первых поездок прошлого сезона несколько поменял тактику. Ранее, до появления новых ограничений в Правилах, выходя из Волхова где-то после обеда, я сразу же выставлял разрешенное количество снастей (а их было, понятно, больше - в зависимости от того, сколько человек в данный момент находилось на борту моей лодки). И уходил за 10-метровую изобату на север, где была наибольшая вероятность встречи с клыкастым, особенно вечером. А в прошлом сезоне мы начинали рыбалки рано утром, фактически с утренней зорьки (фото 1). И после выхода из Волхова или из протоки «7-й километр» вначале пытались облавливать небольшие глубины от двух до четырех метров. Замысел был в том, что если не удастся вечером попасть на судака, то в садках уже возможно будет какой-то улов. И в утренние часы мы целенаправленно смещали акцент с судака на ловлю другой рыбы - щуки, но чаще - окуня.

У меня в GPS-навигаторе сохранилось где-то 150 точек в Волховской губе, на которых за последние три десятка лет случились поклевки. Причем не единичные, а когда мы с друзьями попадали на стаи окуня или судака.

**Н**е буду подробно анализировать те формулировки, но даже и без того логика в действиях у Минсельхоза как-то не просматривалась. Ведь есть понятные и обоснованные, а потому и безоговорочно принимаемые общественностью ограничения по размеру извлекаемой рыбы и её количеству – суточной норме вылова. И применение спиннинга как снасти в Правилах также не имеет ограничений, в частности - на Ладого. И на фоне всего этого странным выглядит лимит именно на количество применяемых разрешенных (!) снастей. Ну да ладно, условия изменились - и пришлось подстраиваться под них, а не только



2



Можно отметить, что эти клёвые точки в навигаторе практически в 100% случаев совпадали с какими-то донными аномалиями, что подтверждал эхолот (фото 2). Чаще всего это были нагромождения разноразмерных камней или каменные луды. Не так давно я по этим точкам прошелся с подводными видеокameraми (я использовал *Aqwa-Vu* и *Calypso*) - и убедился, что эхолот всё правильно нарисовал. И именно по этим точкам, находящимся на глубинах до 4 - 4,5 м, мы и совершаем свою «утреннюю пробежку». Но при такой тактике приходится менять и очередность применения приманок. С учетом того, что рыбачить приходится лишь на пару спиннингов, мы это делаем в соответствии с глубиной и с тем, что нам показывает эхолот. На одном спиннинге обычно ставим приманку условно приповерхностного горизонта, а на другом - что-то глубинное, что пойдет рядом с дном, но... Нюанс в том, что в июне - июле на Ладоге весьма часты явления, которые называются термоклин\* - и с этим тоже приходится считаться. Ведь поверх термоклина рыба, как правило, активна, а ниже этого слоя, который четко показывает эхолот, настроенный на максимальную чувствительность, рыбаку делать нечего: рыба в холодной воде малоактивна и на искусственные приманки практически не реагирует. Поэтому-то условно глубинную приманку мы ставим в строгом соответствии с показаниями эхолота, т.е. выше линии термоклина, если тот присутствует.

## О нужных параметрах приманок

Чтобы максимально перекрыть

**Примечание\*.** Термоклин – резкий перепад температур в слоях воды.



работающий горизонт, я для ловли «дорожкой» обычно использую приманки, имеющие заглубливание в 1 - 2 м. И если эхолот показывает в данный момент глубину, например, до трех метров, то именно данная группа воблеров, учитывая приемлемую прозрачность ладожской воды, наилучшим образом действует в этих условиях. Но среди всех подходящих

приманок я отдаю предпочтение, во-первых, «буратинкам», т.е. деревянным воблерам, изготовленным из бальзы или абаши. А во-вторых, воблерам с небольшой седловидной лопастью, тела которых изготовлены из пластика. Дело в том, что само по себе «седло» задает весьма специфическую и крайне интересную «игру» приманке. Плюс у тела пластикового воблера из-за







5



особенности размещения внутренней металлической арматуры снижен центр тяжести. Всё это в совокупности и определяет такую «игру», когда приманка при проводке заметно покачивается и показывает при этом пузо. Подобная особенность возбуждающе действует и на активного хищника, и, что намного важнее, на пассивного, находящегося, так сказать, в коматозе. А этого пассивного товарища расшевелить и спровоцировать на атаку ровно идущими приманками невозможно в принципе.

## «Дорожечная» тактика поиска

Когда «дорожим» с двумя приманками, обычно на небольшой приповерхностный воблер возлагаются надежды, связанные с судаком или окунем. В большинстве случаев такой прием на Ладоге оправдывается. Моя (да и не только моя, но и знакомых) статистика ладожских сезонов 2017 - 2022 г.г. свидетельствует о том, что в качестве мелководных в приоритете у хищника были воблеры длиной 50 - 90 мм, в основном - минноу и немного шэдов. Среди них могу назвать **Nils Master Haka DD 50** и **Invincible 80** (фото 3). Работали в этих условиях и Карелинские воблеры ручной работы длиной 90 мм с Z-образной и седловидной лопатками (фото 4). Из расцветок хищнику особо пришлись по душе № 073 («сетка») от **Lure Max** (фото 5), **CLN** («клоун») от **Rapala** (фото 6), в принципе могу привести еще ряд примеров, но лучше смотрите на фото – там представлены множество рабочих расцветок именно для Ладоги.

Под щуку же - приманка на втором спиннинге, размером она от 120 до 150 мм. А когда уходим за 5-метровую изобату, то становится актуальной и длина 190 мм. Правда, «гигантизм» себя начинает оправдывать ближе к осени - примерно с середины августа. В перечне «больших» приманок есть,

6



7





например, модели от **Lure Max** - **Stinka** 130 мм (фото 7) и **Bomba Killer** 120 мм (фото 8), а также **Nils Master Invincible** 120 мм (фото 9). У «Волшебников» от **Halco** я ставил лопасти 3+, подпиленные примерно на 7 - 9 мм (фото 10). Этот «тюнинг»

убирал примерно метр заглубления и делал «игру» приманки более вальяжной, как бы вразвалочку что ли. И для этой категории приманок уже свой набор расцветок, но всё ж лидером является окрас **RH** (красноголовый), как на фото 9.

У некоторых приманок с относительно легким хвостом и активной рыскающей «игрой» я ставлю вместо штатного хвостового тройника чуть меньший по размеру и с каплей-светофором (фото 11). По моим наблюдениям, подобный тюнинг чуть активизирует «игру» по крену, что, в свою очередь, заметно чаще провоцирует рыбу на поклевку.

Так много внимания я уделяю выбору приманок-разведчиков потому, что именно с ними наиболее высока вероятность установления участков, где рыба стоит в максимальной

концентрации, если не нашлось природных подсказок в виде всплесков/кругов на поверхности воды или стай пикирующих чаек. Но природные подсказки всё же чаще работают на меньших глубинах - в метр-два, а большую глубину, на мой







11



12



13



взгляд, есть смысл поизучать именно выше указанным набором приманок. Особенно в конце июня - начале августа в первую половину дня и часов этак до 15 – 18. И если частота поклевков, как правило, уже на обе удочки, показывает, что рыба стоит где-то здесь, то «дорожечные» снасти убираются - и в ход идут спиннинги для забросной рыбалки. А облов обнаруженного участка делаем разными приманками – в ход идут и «вертушки», и небольшие воблеры, и «съедобная резина».

## Приманки для заброса

На Ладоге я пробовал разные модели «вертушек», часть из них прописалась в моём арсенале (фото 12), при этом я пришёл к выводу, что в наших краях эффективнее тандемы. Иногда лучше выстреливают фирменные блёсны, а иногда и самоделки, которые я собираю из фабричных «доноров»: использую разные по форме и по расцветке лепестки, тело блесны делаю либо из вольфрама, либо из витой медной проволоки диаметром 1,5 - 2,5 мм. И обязательно вяжу на крючке опушку из мохера или даже «муху» - вроде нахлыстовой. Но иногда хищнику подавай что-то шэдообразное типа **Rigge** (фото 13) или небольших фэтиков (фото 14).

Правда, заметно больше времени я всё же уделяю джигу. И если лет 12 - 15 тому назад, как говорится, упирался в ультралайтовый вариант – джиг-головка 2 - 4 г и дюймовые твистеры - виброхвосты, то потом сделал вполне, я так думаю, оправданный шаг вперед - и переключился на 5 – 10-граммовые головы и 2 - 2,5-дюймовую «резину». Оказалось, что такое оснащение не снижая результативности заметно расширяет горизонт возможностей. Особенно это заметно по показателям дальнобойности, ветроустойчивости и ускорению темпа ловли. Показалось даже, что изменение размера приманок





увеличило и средний размер хищника в улове.

Постоянно наблюдая за картинкой на экране эхолота и определяя состав и рельеф дна, обычно выбираешь и оптимальную оснастку – «Отводной поводок» или просто-напросто джиг-головку, и то, как и где вести приманку. Учитывая характер дна Ладоги, заметно чаще получалось ловить пелагическим

джигом.

Попробовав довольно много различного «силикона», я остановился на нескольких расцветках твистеров и виброхвостов. Чаще всего хищник в Ладоге хватает приманки в желто-зеленых оттенках с люрексом или различные варианты «отработки». От бледно-горчичных – коричневых и почти до угольно-черных. И лишь




### ПРОФЕССОРА ОЗЁРНОГО ТРОЛЛИНГА



Professor 00 180/60  
GR/C, UV



Professor 0 130/44  
BLU/FYe/BE/FR-C, UV



Professor 1 115/36  
BLU/Fr-C, UV



Крупные, тяжелые блёсны.

Отлично подходят для ловли озерным троллингом без дополнительного утяжеления. Ассортимент представленных расцветок позволяет успешно ловить крупного хищника: щуку, судака и лосося.

Официальный поставщик  
в России, Беларуси и Казахстане



### ОПТОВЫЕ ПРОДАЖИ

Санкт-Петербург: 8 (812) 366-77-77  
e-mail: [info@ecofish.spb.ru](mailto:info@ecofish.spb.ru)

Ростов-на-Дону: 8 (863) 226-07-70  
e-mail: [ecofishdon@yandex.ru](mailto:ecofishdon@yandex.ru)

Самара: 8 (927) 713-43-55  
e-mail: [ecofishsamara@yandex.ru](mailto:ecofishsamara@yandex.ru)

ЕДИНАЯ СПРАВОЧНАЯ СЛУЖБА:  
8 (800) 100-FISH (3474)  
Звонок по России бесплатный

РОЗНИЧНАЯ ПРОДАЖА В САНКТ-ПЕТЕРБУРГЕ:



СЕТЬ МАГАЗИНОВ

**РЫБОЛОВ**  
профи

Заказать товары почтой по России  
Вы можете на сайте [WWW.PROFISH.RU](http://WWW.PROFISH.RU)





16



предыдущих рыбалках) и показаний эхолота я обычно отмечаю либо еще одной точкой в GPS-навигаторе, либо, учитывая масштаб карты навигатора, определяю зону на участке постоянно пишущегося прибором трека. И потом, в зависимости от силы и направления ветра по отношению к курсу, либо ложусь в дрейф, либо, если ветер сильный, выпускаю плавучий якорь. Или же классический анкер на коротком отпуске (чтобы быстрее сниматься), а то и просто пускаю его волоком по дну. А в случае, если есть целесообразность проверить

17



реакцию рыбы на другие приманки, то разворачиваюсь и делаю повторный проход, но уже вблизи трека на дальности заброса. Или поднимаюсь против ветра, но с расчетом, что сплавом меня пронесёт через найденную точку.

Бывают и другие случаи. Например, при ловле на «дорожку»

совсем небольшая доля рыбалок завершилась успешно, когда применялись двухцветные приманки с сочетаниями красных/белых или красно/желтых цветов.

### Сочетание тактик ловли

Когда ловишь, совмещая «дорожку» с ловлей взброс, важно не нарушать некую внутреннюю гармонию процесса. Не упираться, скажем, особо в заброс, если 5 - 7 минут нет поклевок после захода в зону, где рыба взята на «дорожку». Лучше пойти на лодке дальше. Но место первичной поклевки на «дорожку» в зависимости от архивных данных (т.е. ранее внесенных на



18






19



20



21

поклёвки следуют, как из пулемёта, не успеваешь даже толком распусть спиннинг. А вот попытка в этой зоне половить взброс терпит фиаско. Мы с друзьями по-разному приспособивались - и в итоге получалось ловить так: мы дрейфовали по ветру метров на 200 - 400 от точки, а потом поднимались против ветра уже под мотором, но на скорости, ниже троллинговой. То есть, «дорожечные» воблеры на спиннингах в держак не работали, а вот ловить взброс, как правило, пелагическим джигом получалось. Но только при условии, что заброс делался под углом 90 градусов относительно курса и приманка, описывая некую кривую, шла чуть быстрее скорости лодки.

Как правило, после 16 - 18 часов мы с относительного мелководья уходили на более глубокие места, где целевой аудиторией становился судак. Хотя надо отметить несколько случаев, когда между поклёвками судака следовали единичные выходы щуки. И щуки по размерам были крупные или даже близкие к трофейным. А вот если и на глубине продолжали попадаться мелкие щуки или окуни, то надежды на клыкастого не сбывались.



22





23



Не ходят летом близко мелкий и даже средний окунь и судак. И для ловли в этих условиях в ход шёл иной набор приманок, который был заточен уже под судака.

Здесь хочу сделать небольшое уточнение. Для какой-то группы рыбаков признаком «активного судака» может быть скопление (иногда - огромное) лодок на совсем небольшом пятчке. Обычно такая тусовка с конца июня и почти весь июль на Ладоге случается в окрестностях реки Сясь или в Свирской губе. И для этих условий выбор и подбор приманок особой роли уже не играет - судак хватает всё или почти всё, что проплывает мимо его носа. Но подобная рыбалка - на любителя, к которым я никаким боком не отношусь.

Судак вдоль южного побережья Ладоги летом есть везде, но в разных концентрациях. Просто его надо искать, и искать не с теми (или не совсем с теми) приманками, на которые народ его ловит



24



25



26



в Волховской губе. Просматривая свою статистику с самого начала этого века по Ладоге (особенно ту, что касается судака), я обнаружил любопытную закономерность. Поклевки клякастого на глубинные воблеры и другие приманки с синкерами (заглубителями), которые дают занырнуть приманке более чем на 6 м, случались разово и даже не каждый год. Приманки со средним заглублением 4 - 7 м приносили судака чаще, но, опять же, в единичных случаях и не каждую рыбалку. А вот воблеры условно приповерхностные - отлично работали в подавляющем большинстве случаев. Все мои крупные судаки были пойманы на воблеры с заглублением 1 - 3,5 м.

Исходя из этого я и подготовил арсенал приманок, в который сейчас лишь изредка добавляю новые, причем только после самого строгого отбора, который проходит по результатам не одной рыбалки. Какие-то приманки я гоняю и по мелководью, и по глубине (поэтому будут в списке и повторы), но в море я даю всем приманкам на 10 - 20 м более дальний отпуск. К слову, в моём арсенале есть несколько приманок, которые изначально были глубинными, но я у них подрезал лопасть, чтобы поднять горизонт их проводки. И это в лучшую сторону отразилось на результатах.

Итак, мои избранные фабричные приманки для ловли на глубинах: **Rapala HJ** 140 мм в цвете **FT** (фото 15), от **Nils Master - Stalwart** в цвете 070 (фото 16) и **Jumbo Shallow** в цвете 430 (фото 17), от **Halco - Laser Pro** 120 мм в цвете **R25 mullet** (фото 18) и **Sorcerer** 150 мм в цвете **R19** (фото 19), **Lure Max Stinka** 130 мм в цвете № 17 (фото 20). Среди авторских воблеров - «Карелинские» (фото 21), «Тихвинские» (фото 22) и модели А. Смирнова (фото 23). Все эти приманки хорошо работают и в светлое время суток и в сумерках. А вот при ловле ночью работают такие расцветки, как, скажем, «сетка» от **Lure Max** (фото 24). Наибольшее число поклевков в темноте - насовсемвялую «игру» приповерхностных





приманок типа вышеупомянутого *Stalwart*.

### Важные аксессуары

Расскажу и о некоторых, на мой взгляд, очень важных приспособлениях, которые значительно упрощают жизнь рыбака, делая её безопаснее.

1. Первое - это налобный фонарик. У нас в экипаже, как правило, их несколько. У каждого из экспедиционеров - минимум по два (фото 25). Один - с широким лучом, а второй - с острым и возможностью его перенастройки. Ночью при работе с пойманной рыбой это просто неоценимый девайс.

2. И второе - это лип-грип, или челюстной захват. Опять же ночью лазить в подсак руками, пусть даже и в прочных перчатках, затея не из лучших. Лип-грип позволяет извлечь добычу из сетки проще и безопаснее (фото 26).

3. Третье - ходовой огонь. Свои лодки уже, как правило, им оборудованы, а вот для прокатных, чтобы обозначить себя в акватории после захода солнца, его надо иметь обязательно (фото 27).



27





# PowerAge®

## ЛЕГЕНДА ТРОЛЛИНГА

Stinger®  
... it works!®



- Мощный бланк из композита X-Fiber
- Цельная чувствительная вершинка
- Керамические кольца в двойных рамах
- Рукоять из материала HD EVA



... это работает!®



**ОПТОВЫЕ  
ПРОДАЖИ**

Санкт-Петербург:  
+7 (812) 366-77-77

Ростов-на-Дону:  
+7 (863) 226-07-70

Самара:  
+7 (927) 713-43-55

**ЕДИНАЯ СПРАВОЧНАЯ СЛУЖБА: 8 (800) 100-FISH (3474)**

**ЗВОНОК ПО РОССИИ БЕСПЛАТНЫЙ**



[www.profish.ru](http://www.profish.ru)





# От случайной поимки к закономерному улову

Владимир Клень

Всяк знает азбучную истину, что в любом водоеме доминирующие там виды рыб клюют намного чаще остальных. Но, тем не менее, у меня всякий раз возникает соблазн поймать редких в данном месте подводных обитателей. Ну а на примере ловли фидером в природных озёрах карасей, золотых и серебряных, я рассмотрю такую организацию рыбалки, которая позволит перевести представителей рыбьих меньшинств из сомнительной категории «случайная рыба» в почетную «закономерно пойманная».









**П**о большому счету, тактика рыбной ловли может быть ориентирована либо на то, чтобы заинтересовать приманкой и её поведением всё многообразие рыб, либо их конкретную разновидность.

В одних водных объектах, где обитают разноразличные рыбы, а выделить доминирующий вид сложно, имеет смысл поставить целью поимку всего, что клюет. Так мыслят и любители, и рыболовы-спортсмены, что логично и совершенно оправданно. Уже потом, в процессе рыбалки, в зависимости от активности каких-то конкретных видов рыб, можно вносить определенные корректировки в оснастку. К примеру, смешно, что называется, до упора ловить бойко клюющую некрупную уклейку, если укрупнением приманки и изменением горизонта ловли удастся с того же места поймать достойную плотву или там густеру.

Есть водные объекты другого типа, а это, прежде всего, озёра и пруды, которые могут характеризоваться доминированием какого-то одного вида рыб над остальными. Причем не так важно, произошло это по воле человека



1



2

или в силу природных обстоятельств. Знаю, к примеру, глухие лесные озёра, где во все времена обитали и продолжают здравствовать только окуни. Из-за этого они даже превратились в каннибалов. Ну а прудов с полчищами мелких карасиков-«пяточков» вообще не счесть. Выудить в таких водоемчиках плотвицу или иную рыбу - совершеннейшая удача. Что же касается тактики ловли на водоемах, зарыбленных человеком (частенько - превращенных в так называемые платники), то тут вообще всё яснее ясного. Планируя ловлю в них, ориентироваться надо на один или несколько родственных видов вселенных человеком рыб. К слову, чаще всего - это троица карповых рыб: собственно карп, амур и карась. Рыбалка в данном случае приобретает прогнозируемый характер,





хотя подчас бывает весьма непростой.

Очень схематично обрисовав два самых распространенных тактических подхода к рыбной ловле, перейду еще к одному, можно сказать – альтернативному им варианту. Это когда делается акцент на ловлю рыб, которые не только присутствуют в водном объекте, но и составляют абсолютное меньшинство в общей массе подводных обитателей.

Выбор в пользу такой рыбалки – непростой, но однозначно заслуживающий внимания. С одной стороны – это определенный риск остаться без улова или существенно уменьшить его. С другой – подкупающая возможность выудить именно желанную рыбу. В этом случае даже один линь (фото 1), пойманный в процессе ориентированной именно на него рыбалки, однозначно стоит десятка тривиальных подлещиков. Так что способность дать себе установку, затем найти нужный подход к конкретно

заданной и находящейся в численном меньшинстве рыбе, а потом поймать её – это свидетельство высокого уровня рыболовного мастерства. И даже повод для гордости.

Ну а более обстоятельно изложу сказанное на примере фидерной ловли так называемых диких карасей в классических лещово-плотвичных водоемах.

### Невозможное возможно

В жизни не встречал я в нашем кругу человека, кто не уважал бы карасёвую рыбалку. Но одно дело ловить пусть даже крупных карасей в окультуренных водоемах, где они кишмя кишат, а совсем другое – там, где живут их малозаметные сородичи, которых в просторечье величают дикими. Среди них встречаются как золотые (фото 2), так и серебряные караси (фото 3), обе разновидности почти круглые по форме, с неким чернением на чешуе – внешний вид

подкупающий и даже завораживающий.

И те, и другие караси могут обитать в озёрах, где королями себя ощущают лещи. Вокруг этих «монарших особ» крутится многочисленная «челядь» – плотва, уклеики, окуни, ерши и прочие рыбы, а вот караси выглядят своего рода чужеродной диаспорой. Но назвать их жалкими изгоями – язык не повернется, ибо рыбы эти хоть и малочисленны, но держат марку. У них свои «урожайные грядки» и пути перемещения по водоему, свой жизненный уклад и независимый нор.

Заблуждаются те, кто считает, что из-за малочисленности и особенного поведения диких карасей поймать их можно либо случайно, либо в середине весны, когда они готовятся к нересту. На самом же деле сделать это реально как летом, так и осенью. Да и зимы в наше время благоволят к активности этих рыб, особенно в период оттепелей.

В прошлом году на этот счет у меня состоялась дискуссия с одним знакомым.





Чтобы убедить его в своей правоте, мне пришлось организовать три совместные рыбалки на озеро, где караси крайне редко оказывались в садках. Более того, считанные рыболовы вообще знали, что они обитают в том водоеме. Мы съездили за карасями в апреле, июле и в конце сентября. В итоге в апреле я выудил четырех карасей массой от 400 до 800 г, в июле – трех по 600 г и одного на 800 г в сентябре. А помимо этих карасей увозили мы с озера и немалое количество подлещиков, густёрок, окуней и плотвы. И даже одного небольшого линька (фото 4). Но такой разношерстный улов в основном сформировался благодаря усилиям моего приятеля, делавшего при формировании своей снасти акцент «на всё, что может клюнуть», но карасей так

и не поймавшего.

Безусловно, не исключается ситуация, когда расчет на карасей может не оправдаться. Однако гарантий улова в принципе не бывает для любого вида рыб. И даже тогда, когда ими переполнен водоем. Те же доминирующие лещи, включая вездесущих подлещиков, в иной день рыбалки могут совершенно не проявить себя. Однако ж если вообще не пробовать ловить, тогда не узнаешь ни что такое настоящий клёв, ни что такое полное бесклевье. А мудрым и упорным удача благоволит.

### Кто ищет, тот находит

Первый шаг к успешной ловле рыб, пребывающих в малом количестве – это

установление мест их наиболее вероятного сосредоточения на водоеме. Какие-то общеизвестные визуальные приметы тут не самый лучший помощник. Например, когда водоем почти полностью окантован рогозом, изобилует кубышками и иной водной растительностью, разбираться, где и что, в этих зарослях бесполезно. Сами по себе ничего не скажут и показатели глубин. Поэтому я ориентируюсь, прежде всего, на проверенные факты проявления карасей в конкретной акватории с привязкой к поре года. Получить эти знания можно на основе собственной практики, когда при ловле иных рыб удалось случайно поймать карася. И даже единственная поимка говорит о том, что конкретное место на водоеме



4





может быть привлекательным для других карасей. Значит, можно рассчитывать на их благосклонность и в дальнейшем. Ну а можно довольствоваться получением аналогичной информации от людей, которым доверяешь. Используя подобный подход, я и стараюсь определить места на водоемах, где с наибольшей вероятностью могут стоять караси. При этом полагать, что они на этих точках обитают постоянно, было бы не совсем корректно, поскольку караси мигрируют, так что на одном и том же озере они способны оказаться в разных местах - в зависимости от времени года, климатических составляющих, иных обстоятельств. Следуя накопленному опыту, на одних водоемах я беру за карасевый ориентир какие-то островки тростниково-камышовой растительности (фото 5). На других – ловлю по чистой воде, но в акватории с глубиной до 2 м (фото 6). На третьих это может быть







затопленный кустарник. На четвертых – канавы торфяников и т.д. Все очень индивидуально и зависит от особенностей конкретных объектов.

В общем, коль поставлена задача системной ловли, то информацию о поимке карасей следует аккумулировать, анализировать и проверять практикой, своей и чужой. И чем скрупулезней это будет сделано, тем точнее сможет быть определена совокупность перспективных мест.

Собственная практика убеждает, что рассекреченные таким макаром карасёвые точки исправно работают на протяжении многих лет. С большей или меньшей результативностью, но работают. Караси никуда не исчезают - и это радует. Так что поставленная цель встречи с ними никогда не выглядит иллюзорной. Было бы желание.

### Блюда для избранных

Учитывая, что в типичных лещово-






плотвиных озёрах с их заиленным дном и обилием водной растительности кормовая база доминирующего рыбьего племени используется и всеми обитателями водоема, сложно подобрать приманку именно для карасей. Если уповать на ходовые наживки или насадки, то их будут поедать скорее лещ с плотвой и прочие рыбы - в силу своего численного превосходства, а до разрозненных карасей, даже если они крутятся тут же, очередь может попросту не дойти. В такой ситуации единственным выходом я вижу выбор в пользу объемной приманки, которая соблазнительна для карасей, но не очень-то прельщает прочих рыб. При этом ни о какой экзотике речь не ведется. Приманкой может быть, к примеру, большой пучок из семи - девяти опарышей на довольно крупном крючке №№ 6 - 8 (фото 7), который не сможет разом проглотить мелочь. При этом высасывание отдельных компонентов насадки (единичных опарышей, скажем) мелочью не является критичным действием и даже не всегда акцентировано передается на квивертип. Или, положим, в жаркую пору, когда лещи весьма привередливы и кормятся чаще всего ночью, насаженные на крючок черви вероятнее всего ими проигнорируются, а вот для карасей они - самое то.

В период подготовки этого материала у меня как раз состоялся выезд за карасями. Мой сектор ловли на той



9

• Спортивное рыболовство № 4 / 2023 •



БЕЗОПАСНОЕ  
СТЕКЛО

**ПРОТИВОПОЖАРНЫЕ  
СТЕКЛА, ДВЕРИ И  
ПЕРЕГОРОДКИ**  
ДЛЯ ЗАЩИТЫ ОБЩЕСТВЕННЫХ И  
ПРОМЫШЛЕННЫХ ЗДАНИЙ

**ИЗГОТОВЛЕНИЕ, МОНТАЖ, РЕШЕНИЕ СЛОЖНЫХ ТЕХНИЧЕСКИХ ВОПРОСОВ**



Санкт - Петербург,  
Пр. Девятого Января, 57



+7 921 919 14 58, +7 911 923 58 38

[osservice@mail.ru](mailto:osservice@mail.ru)


Вся предлагаемая продукция лицензирована и имеет все необходимые сертификаты соответствия.





рыбалке оказался с полутораметровой глубиной и был расположен на 5-метровом удалении от ковра кубышек, поэтому любая моя попытка подсадить на крючок мотылей пресекалась мелкой уклеей и красноперкой. С учетом этого большую часть времени я ловил на комбинацию из двух-трех среднего размера червей с тремя опарышами (фото 8). Это принесло мне трех карасей. А четвертого я поймал на купленную в рыболовном магазине воздушную кукурузу Corn puff с ароматом Tutti-Frutti (фото 9). К слову, в перерывах между результативными поклевками карасей на «воздушку» попался еще с десяток подлещиков. Классной приманкой, игнорируемой мелочью, являются и зерна обычной вареной кукурузы. Также хороша проверенная временем пареная перловка (фото 10) - главное, чтобы она была не слишком мягкой, дабы не слетала с крючка при забросе оснастки.

На всё это можно ловить с использованием классических фидерных монтажей типа Патерностер Гарднера и соответствующей кормушкой. Однако хороший результат даёт еще и открытая методная флэт-кормушка с коротким поводком и кукурузиной (фото 11) или даже пенопластовой горошиной на



11



10

крючке. Кроме того, в моём регионе второе дыхание получила скользящая кормушка «Арбуз». В варианте in-line монтажа с коротким поводком она набивается либо обычным вареным пшеном (фото 12), либо пшеном с добавлением пеллетса. Как точно подметил один мой друг: «Эта котлета карасям по нраву».

Ну и важный момент – дистанция ловли. Если до лещей часто надо «дотягиваться» и ловить на больших расстояниях от берега, то караси – это рыбы средних и ближних рубежей. Тут применяется выжидательная тактика, а конкретная дистанция заброса определяется исключительно опытным путем. Именно поэтому на многих рыбалках вполне хватает возможностей, предоставляемых легкой пикерной снастью.

Наглядный пример сказанного – мой выезд с парой друзей на перспективное в плане карасей озеро, где мы ловили с деревянных мостков, расположенных в широком прогале посреди стены рогоза. Мне достался сектор заброса у одного из краев прогала. Это давало возможность приводнить оснастку вплотную к траве. Однако я не стал поджиматься к стене



растительности - и чисто интуитивно раскормил точку на удалении в 15 м от мостков. Рыбалка показала, что это было идеальное решение. Пока я подбирал приманку, наловилась разноплановая мелочь, а затем с интервалом в час-полтора в садке появились несколько увесистых карасей (фото 13). У моих же приятелей клевали только подлещики, и хотя те были весьма достойные, но моим-то рыбакам надо было другое - хоть каких-то карасей. В попытке заполучить желанную карасевую поклевку, один из них даже сменил сектор ловли и раскормил участок меж стеной рогоза и моим сектором ловли, почти впритирку к растительности. Увы, это тоже не возымело успеха. Видимо, я удачно попал в нужную точку до того, как состоялся выход карасей на кормежку.

### Это было? Было!

Учитывая необходимость знаний, основанных на локальной практике, логичен вывод, что акцент на ловлю малочисленных рыб рационально делать исключительно при проведении любительских рыбалок. В этих случаях достижение обязательного результата не довлеет над тобой. И если получилось поймать вожака - отлично, а нет - некритично, ибо рыбалка ведется исключительно ради удовольствия. Для спортивной же ловли подобный вариант вряд ли уместен. Однако в моей личной практике имеется яркий пример, когда именно дикие караси подняли рыболова на



126



12a





пьедестал почета.

...Рыболовный фестиваль, о котором я хочу рассказать, состоялся в начале осени на крупном озере. И хотя в данном водоеме с избытком имелось лещей, плотвы, густеры, окуней и иных рыб, время для состязаний выбрано было не лучшее - вода серо-зеленого окраса в тот приснопамятный день здорово цвела. Рыба почти не клевала, поэтому практически все состязающиеся пытались ловить вечно голодную мелкую плотву, хотя и та подчас здорово бастовала. Благодаря тому, что под занавес состязания мне чудом удалось поймать трех подлещиков, суммарный улов моей команды предварительно тянул на третье место. И когда уже казалось, что бронзовые медали от нас не уйдут, случился облом - нас обошла команда, прибывшая к судейскому столику последней. Причем их улов превысил наш ровно на 10 г, что стало очень обидным. Однако лично меня куда больше впечатлил тот факт, что соперники завоевали подиум не на плотве или подлещиках, а на шестерке диких карасей от 100 до 300 г, которых поймал один из членов их команды ближе к завершению соревнований. Для большинства участников фестиваля увиденные караси вообще стали откровением, ибо об их существовании они



13

14



попросту не догадывались. А вот счастливчик оказался парень не промах. Видя, что за счет мелочи далеко не уедешь, он рискнул сделать ставку на карасей, о присутствии которых в том озере знал не понаслышке. Насаживал на крючок пучок из трех красных червей - и терпеливо ждал своего часа, положившись на удачу, которая в итоге ему улыбнулась (фото 14).

### Опирайтесь на свой опыт

Подобно описанным выше подходам к ловле карасей, всегда можно найти нужный алгоритм и для рыб любого иного вида, находящихся в незначительном количестве в водных объектах. А с комплексным подходом к организации рыбалки их всегда можно поймать, получив наслаждение не только от этого факта, но еще и от собственных грамотных действий.





• Спортивное рыболовство № 4 / 2023 •



# NISHIN®

NEW

## MDR



### МЕТКИЕ ОХОТНИКИ!

Универсальный воблер с дальним, точным забросом и нейтральной плавучестью для ловли окуня и судака у поверхности водоема. Большинство моделей покрыты лаком для свечения в УФ-диапазоне. Оснащение воблеров **ZOWNER**.

**ОПТОВЫЕ  
ПРОДАЖИ**

Санкт-Петербург:  
+7 (812) 366-77-77

Ростов-на-Дону:  
+7 (863) 226-07-70

Самара:  
+7 (927) 713-43-55



[www.profish.ru](http://www.profish.ru)

ЕДИНАЯ СПРАВОЧНАЯ СЛУЖБА: 8 (800) 100-FISH (3474)

ЗВОНОК ПО РОССИИ БЕСПЛАТНЫЙ





# Это карпфишинг, детка!

Сегодняшний гость редакции - кандидат в мастера рыболовного спорта и охотница за «дикими» трофейными карпами Анастасия Афонина.

О том, где искать «диких» рыб, весящих за 15 килограммов, в какие суммы обходится участие в карповых турнирах и о хобби, которое сплотило семью - Анастасия рассказала Алисе Янелис.











Женский карпфишинг ныне не экзотика



*- Настя, твои фотографии достойны страниц гляцевых журналов! Ты с таким изяществом поднимаешь этих гигантов своими хрупкими руками! Сколько лет ты практикуешь свою суперловлю? И кто, если не супруг, привил тебе любовь к достаточно экстраординарной рыбалке?*

- Всё произошло задолго до моего замужества. В детстве я часто ездила на лето к бабушке в Саратов. Там много водоемов - от маленьких прудиков до великой Волги. Мой дядя начал брать меня с собой на рыбалку, когда мне исполнилось 4 года. Первой моей удочкой была обычная тростинка из орешника с привязанной к ней леской с крючком. Я ловила карасиков с ладошку величиной, но для меня тогда они казались просто гигантами! Помню, первая же пойманная

рыба вызвала жуткий восторг! Я и радовалась, но и боялась этой рыбы одновременно (смеется). В общем, все летние каникулы проводила на рыбалках.

Когда же поступила в институт, не было особо возможности мотаться по водоемам. Училась на социального педагога-психолога. Была загружена учебой по уши, да и с друзьями потусить иногда хотелось. Знакомых же в городе, которые увлекались бы этим делом, не оказалось.

На втором курсе познакомилась со своим будущим мужем Женей. Когда мы стали жить вместе, он как-то сказал мне: «Любимая, я завтра на рыбалку, ты тут дома кушать приготовь». А я ему: «А как же я?! Я тоже умею и люблю рыбу ловить, поеду с тобой!» Он очень удивился, но всё ж мы поехали вместе на «платник», ловили на поплавочные удочки. А когда

я принялась таскать карпиков по паре килограммов каждый, все вокруг были в шоке, включая Женю. Ведь лет десять назад девушка на рыбалке вообще считалось большой экзотикой, а когда она и ловит, и червя может сама насадить на крючок - просто чудо (смеется)! Помню и своего первого карпа на три килограмма, он казался мне безумно тяжелым, я кричала на весь водоем: «Как его вытаскивать-то?! Несите же подсак! Помогите!»

В итоге мы с Женей разделили любимое хобби и выбирались потом на рыбалку каждые выходные. Ловили простенько - на удочки и донки с колокольчиками.

*- Когда же всё стало серьезно? Как от простых любителей вы перешли к профессиональному карпфишингу и охотой за гигантскими трофеями?*



Это раньше карп на 3 кило был для меня трофеем, теперь-то ловлю вот таких



мощных удилищ. Они выглядели как рыболовы из импортных фильмов, такие жутко модные, с кучей крутых вещей. А мы ездили скромно, ночевали в машине или маленькой палатке, ловили на «крокодилы». Я, увидев этих рыболовов, говорю своему мужу: «Кто это? Я хочу так же, как они!»

Как нам сказали, это люди, которые профессионально занимаются карпфишингом, мы узнали, что есть такой спорт. И у меня в голове просто случился взрыв! Столько интересной информации, столько нового, мне хотелось узнать про это абсолютно всё!

Решили попробовать: закупили приличные удилища, добротную палатку, сигнализаторы поклевки заказали из Китая (правда, они срабатывали через раз, а в дождь вообще сходили с ума, но это уже другая история).

Это было 12 лет назад. До сих пор помню, что потратили на атрибутику в районе пятидесяти тысяч рублей (по тем еще деньгам). Можно сказать, что еще обошлись малой кровью. Тогда выбор был не очень большим, товары для карпфишинга в Россию поставляли две-три компании. Более-менее приличное удилище можно было купить за 3 тысячи рублей.

- Но для успешной рыбалки, оборудование — это даже не половина успеха. Где вы научились всем тонкостям ловли?

- Сначала мы даже не знали, что нужно пробивать рельеф дна, закармливать точно, а просто кидали снасть с кормушкой куда-нибудь подальше в воду (смеется). Поняли, что желанных результатов такая методика не приносит - и начали смотреть иностранные видео о карпфишинге. Всё приходило с годами. Позже карпфишинг начал развиваться и в России, появились первые обучающие видео наших рыболовов.

- Как прошел твой дебют на карповом турнире?

- Это было 6 - 7 лет назад. Мы с Женей ездили по разным городам и весям,

- Однажды мы приехали на водоем и увидели ребят со специальными карповыми палатками, с сумками для взвешивания и переноса рыбы, арсеналом



Я бережно отношусь к пойманной рыбе





охотились за трофеями. Нас заметила наша Орловская Федерация рыболовного спорта, предложила попробовать себя в качестве спортсменов.

Но первые наши соревнования – это был полный провал! Мы купили кучу всего, потому что не знали, что может пригодиться на турнире. А поймали только пару карасей и несколько незачетных карпиков. Оказалось, что спортивная рыбалка – совершенно не похожа на любительскую.

В тот год мы больше не выступали, решили более вдумчиво подойти к подготовке. А вот в следующем сезоне мы заняли сначала второе место (нам не хватило всего чуть-чуть до победы), а через месяц выиграли золото на другом турнире! За один год получили два

Мы с мужем Женей не раз брали пьедестал на соревнованиях



Золото на женских соревнованиях – у нас с Ольгой Воеводиной!

разряда. С тех пор спорт меня затянул – и понеслись турниры один за другим.

Кстати, сейчас активно развивается и чисто женский карпфишинг. В следующем году даже планируют создать отдельную федерацию. Это очень хорошо практикуется в мире – думаю, и у нас пойдет.

- Ты уже участвовала в таких соревнованиях?

- Впервые в женских соревнованиях я участвовала два года назад. Напарницей стала Ольга Воеводина. Она вообще одна из первых девушек в России, которая получила звание мастера спорта по ловле карпа, была даже на Чемпионате мира! Она позвонила в нашу Федерацию и спросила, нет ли там девушки, увлеченной этим делом и желающей выступать в женском тандеме. А тут – я. Мы созвонились, часа три разговаривали, поняли, что на одной волне. Но я всё-таки переживала, что не сработаемся в секторе. Всё же девочки есть девочки, сама понимаешь (улыбается). Но всё прошло отлично! Это были соревнования на «Золотом берегу» в Краснодарском крае. Как только мы зашли в сектор, мы стали понимать друг друга с полуслова. Оля в спорте давно – и мне было чему у неё поучиться!

- Но потом ваши пути разошлись?

- Да. Я стала филтестером компании VSBAITS. А у Оли был свой бренд карповых бойлов, поэтому вместе работать не получилось. Но мы до сих пор хорошо общаемся. Сейчас у меня другая напарница, Наталья Астахова из Нижнего Новгорода. Скоро у





Я стала филтестером - испытываю новую фирменную продукцию

варьируется от 15 до 20 тысяч, это зависит от статуса соревнований. К этому взносу частенько еще прибавляется взнос на участие в номинации «Бигфиш», это еще пара тысяч. Корм для карпа обходится в 60 - 70 тысяч на три дня. Еда для людей, правда, обходится подешевле (улыбается) – 5 - 7 тысяч. Бензин туда и обратно в среднем - 8 тысяч. Ну и плюс расходники (лески, крючки, поводки), это около 20 тысяч. Короче, на серьезный турнир стоит съездить минимум за 100 тысяч рублей.

- Настя, сказать, что я в шоке – ничего не сказать! Это же бешеные деньги!

- Ну а что ты хотела? Это карпфишинг, детка! Люди берут на турниры минимум по 80 кило прикормки. Чтобы увлекаться карпфишингом, нужно много работать и много зарабатывать. Это факт. С каждым годом появляется всё больше новинок, а карп становится всё привередливее, и его нужно всё время удивлять. Когда мы только начинали заниматься спортивным карпфишингом, можно было уложиться в 10 - 20 тысяч за турнир. А сейчас это стоит в десять раз дороже!

- Да уж, на такие соревнования особо не наездишься... Нужно долго копить денежки. Ладно, проехали. У тебя амбициозные планы на этот сезон?

- Пока у нас запланировано только два турнира. В июле я выступаю со своей напарницей на женских соревнованиях, мой муж - с нами в качестве тренера. А в сентябре мы уже вместе с Женей будем выступать на Чемпионате Орловской области.

Признаюсь, у меня есть мечта - получить мастера спорта, в идеале - международного (улыбается). Хочу и буду бороться.

- Вы часто ездите на платные водоемы, чтобы потренироваться?

нас первый совместный турнир, будем бороться за пьедестал.

- Настя, расскажи нам, простым смертным, кто такие филтестеры и чем они занимаются?

- Это люди, которые сотрудничают с какой-то компанией - тестируют новую продукцию, помогают её улучшить, создавать новые линейки и рекламируют продукцию в своих социальных сетях. Компания предоставляет филтестеру фирменную одежду и карповое питание на взаимовыгодных условиях. Вот, например, мне присылают новые бойлы, я еду на рыбалку, ловлю на них и сообщаю представителям компании, как работает их продукция на практике.

- Я так понимаю, что карповые соревнования – это недешевое удовольствие. Можешь рассказать, о каких суммах вообще идет речь?

- Ну, смотри: взнос за участие в турнире




Увлелась я и «дикой» рыбалкой





На природе нет соревновательной лихорадки



- «Платники» сейчас посещаем только в рамках соревнований. Мы больше прониклись именно «дикой» трофейной рыбалкой. У спортивной рыбы есть свои повадки. Ты знаешь, как она будет клевать, в какое время и на что. А «дикая» рыбалка интересна своей непредсказуемостью.

Я хочу поблагодарить человека,

который дал мне правильное осознание «дикой» трофейной рыбалки, своего братишку Niso (Николая Иванова). Он известный во всём мире трофейщик, на которого многие равняются. Он научил правильно воспринимать этот вид ловли, дал необходимые навыки, даже научил правильно держать в руках рыбу и

фотографироваться с ней! Желаю ему богатырского здоровья!

- То есть, ты ловишь монстров не только на «платниках», но и на обычных водоемах?! Но как? Где?

- Да-да, на обычных водохранилищах, озерах, прудах. Это настоящая исследовательская экспедиция. Всё начинается с того, что мы находим какую-нибудь воду на карте, принимаемся искать информацию про неё в интернете: искусственный это водоем или нет, сколько ему лет, есть ли плотины. Если рядом стоит какая-то деревушка, мы едем туда, разговариваем с местными жителями. Обычно дедульки знают про местную рыбу всё. В основном выбираем глухие места, где мало людей или их вовсе нет. И вот основываясь на всех этих факторах, принимаем решение - стоит ли там пытаться удачу. Этим и интересен «дикий» трофейный карпфишинг. Здесь прежде, чем поймать, надо проделать колоссальную работу. А если про водоем нет никакой информации, то я накачиваю лодку, включаю эхолот - и погнала кататься. Нужно оценить рельеф, выяснить, есть ли вообще рыба, а если



Просто отдыхаешь душой!



есть, то какая.


- А какие карпы вырастают в лесных озерах и прудах?

- Карп растёт достаточно долго, поэтому нас интересуют неновые водоёмы. Например, карпу до 15-килограммовой отметки может понадобиться примерно 25 - 30 лет. Практически в любой воде, где есть рыба, может обретаться карп или сазан, просто он там в гораздо меньшей концентрации, чем на «платниках». А водоёмы с карпами попадают совершенно разные. Площадь их может быть и 10 гектаров, и гектар, и 500 кв.метров.

- Расскажи про свой первый выезд на «дикий» водоём. Ты долго ждала рыбу своей мечты?


- Это было лет 8 назад. Мы с мужем поехали к моим родителям в Тульскую область. Там был пруд, про который я слышала байки ещё в детстве, что, мол, помимо карася там ещё и карпа ловят. Но больше трехкилограммового никто вроде не поймал. Я подумала – ну а вдруг? И предложила Жене потусоваться на этом пруду пару дней.

Конечно, рыбка на «диких» водоёмах поменьше



Мы взяли оборудование и рванули туда. Первые сутки только прикармливали и не услышали не одной поклевки. Я от скуки гоняла плотвичку на поплавок. В конце

вторых суток сигнализатор стал издавать редкие звуки. Что такое? Подумали, что рыба просто об леску задевает хвостом. Неопытные были.



Зато какие красоты вокруг! Ни один турнир такое не обеспечит





- А это что, не вымысел, что в карпфишинге рыба может цеплять леску?

- Может, это и возможно на водоемах, где большая плотность рыбы. Но я скептически к этому отношусь. Мне кажется, что это придумано самими спортсменами, чтобы оправдать свои незасечки рыбы (улыбается).

- Так, продолжаем волнительную историю... Короткие «pip, pip» на сигнализаторе, а что было дальше?

- Спустя полчаса опять пикает, я говорю мужу – «Давай подсекать! Там по-любому кто-то сидит. Даже если это плотва, она всё равно продолжит кушать этот бойл, пока не вытащишь». Подсекаю, чувствую - что-то есть, но не понимаю по тяжести - что. Идет как бревно или мешок с камнями. Даю мужу удочку, чтобы он высказал свои предположения. А он: «Настя, у тебя там рыба!» Я на эмоциях выхватываю у него удилице, тащу из

всех сил. И понимаю, что там просто кит какой-то! Ну а в итоге всего-то-навсего оказался карп на 6 килограммов. Возле берега он задал такую трепку, я еле справилась. Ведь «дикие» рыбы гораздо сильнее, чем обитатели «платников». А мне тогда казалось, что он тянет на все 15! Очень тяжелый был. Сейчас-то я этих «пятнашек» уже одной рукой поднимаю (смеется).

Короче, я была довольна как слон! Маме с папой позвонила похвастаться, они порадовались, но так и не поняли, зачем я рыбу отпустила. А по принципу «поймал - отпусти» я ловлю уже очень давно. Правда, из родственников никто в это не врубается. А я им всё объясняю, что это проявление уважения к сопернику!

- Почему на «диких» водоемах карпа нужно ловить на бойл, а не на пучок червей, например?

- Для «дикого» карпа бойл - это что-то новенькое, а они до ужаса любопытные

создания. Поэтому бойл его заинтересует гораздо быстрее, нежели животная наживка.

Ну и для нас размер – это главное. Если я закину пучок червей, его так способна пообгладывать мелкая рыба, что сможет клюнуть карпик на пару кило. Но меня то интересуют гиганты. Прикармливаем, кстати, тоже бойлами и тигровым орехом. Раньше еще пелетс добавляли.

- А часто ли вы ездите на одни и те же «дикие» водоемы?

- Да, можем ездить до тех пор, пока мы не победим эту воду по определенной величине рыбы. Если знаем, что там может попасться рыба на 15 кило – значит, будем ждать именно её. В этом и заключается мощный стимул – возвращаться, пока не поставишь победную точку.

- Какой же у тебя рекорд?

- Буквально в прошлые выходные поймала «дикого» карпа на 15.800!



Спортивное снаряжение и на природе кстати



- Просто немыслимо! Ты меня сильно впечатлила и вдохновила своей рыбалкой! До «диких» карпов на 15 килограммов мне еще далеко, ну а целенаправленно поохотиться на линя я отправлюсь уже в ближайшие выходные. Ну и в конце интервью хочу задать личный вопрос. Повлияли ли общие интересы на семейные отношения в лучшую сторону?

- Конечно. Если в семье на двоих одно хобби, вам всегда будет, о чём поговорить и чем заняться. И невероятно ценно переживать эти эмоции, когда мы всё-таки поймали долгожданный трофей вместе. Наши сердца и души как будто сливаются в единое целое и ликуют! Ну и, конечно же, само времяпрепровождение не на диване у телевизора, а где-то в лесу у «дикого» озера добавляет в совместную жизнь мощные порции драйва.



С Днём Рыболова!

**РЫБОЛОВ**<sup>®</sup>  
профи  
ВСЕ PRO РЫБАЛКУ!

СКИАКА  
**15%**  
На всё  
с 3 по 9 июля!

Адреса магазинов в Санкт-Петербурге:

ул. Звездная, д.1  
ТРК «Континент» • м. «Звездная»  
Тел.: 333-51-65  
с 10.00 до 22.00

ул. Савушкина, д.141  
ТРК «Меркурий» • м. «Беговая»  
Тел.: 333-27-20  
с 10.00 до 22.00

Единая справочная служба:  
8 (800) 100-FISH (3474)  
Звонок по России  
бесплатный

интернет-магазин  
[www.PROFISH.ru](http://www.PROFISH.ru)







# Почему черноморцы зовут луфаря «зубаткой»?

Геннадий Шеляг

В России луфарь обитает в Чёрном и Азовском морях, а также в Керченском проливе. Стаи этих хищных рыб совершают дальние морские миграции, но появляются в прибрежных районах нашей страны весной и осенью, вот тут-то эту рыбу и можно поймать. Сочинские рыболовы, величающие луфаря «зубаткой», используют для этого разные виды снастей, о нахлысте я уже рассказывал, сегодня же очередь спиннинговой рыбалки.





Так выглядит луфарь, пойманный недалеко от города Сухум

**С**перва – что говорит ихтиология. Луфарь (*Pomatomus saltatrix*) - вид морских лучеперых рыб отряда окунеобразных. Тело, сжатое с боков, удлинённое, покрытое некрупной округлой чешуей. Два спинных плавника, разделённых промежутком. В первом спинном плавнике 7–8 колючих лучей, а во втором – один колючий и 23–28 мягких лучей. В анальном плавнике 2–3 колючих и 23–27 мягких лучей. Первый спинной плавник короткий и складывается в бороздку на спине, второй – мягкий, густо покрыт мелкой чешуей, как и равный ему анальный плавник. Хвостовой плавник вильчатый. Грудные и брюшные плавники очень короткие. Голова большая, с большим ртом, заполненным острыми однорядными зубами. Спина зеленовато-синяя или зеленоватая, брюхо серебристое. У основания грудных плавников тёмное пятно.

### Ну очень скоростная рыба!

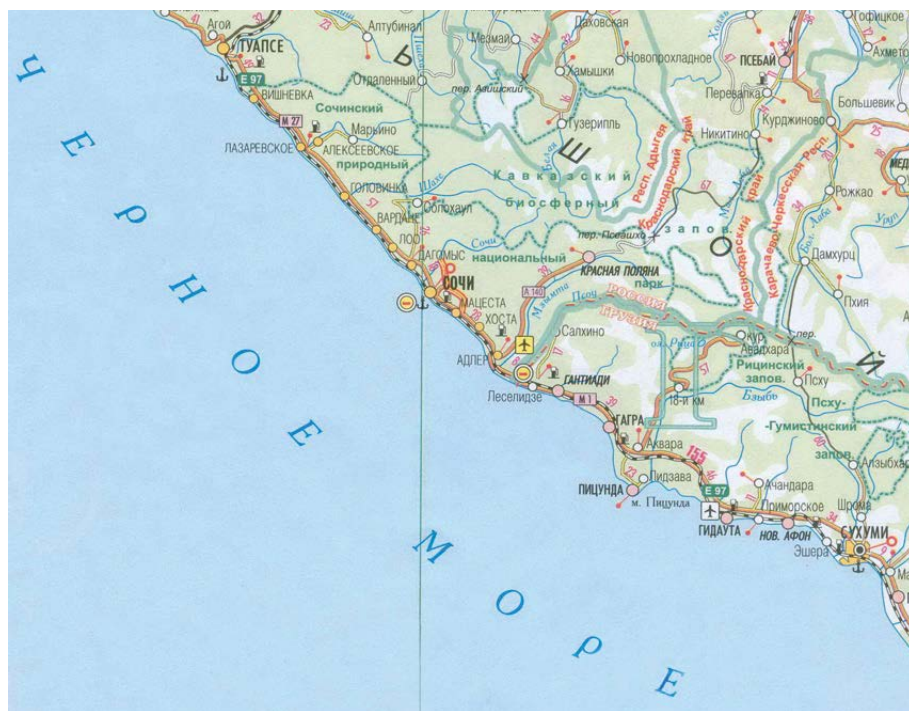
Луфарь - стайная рыба, обычно держащаяся у поверхности, но встречающаяся и в толще воды на глубинах до 200 м. Данный космополитический вид распространён в тропических и субтропических водах всех океанов. Путешествует крупными

стаями, иногда в несколько тысяч особей. Стаи совершают сезонные миграции. В наших прибрежных водах появляется в теплое время года, иногда заходя в лиманы и устья рек.

Половой зрелости достигает в возрасте двух - четырех лет. Нерестится летом, с июня по август, выметывая плавучую икру несколькими порциями обычно в открытом море. Плодовитость - от 100 тысяч до миллиона икринок (у крупных самок). Плавучие личинки выходят из


икры примерно через двое суток. Молодь питается мелкими ракообразными и другими беспозвоночными. По достижении длины тела 8 - 11 см в рационе луфаря начинает преобладать рыба.

Этот хищник быстро передвигается и атакует. Охотится на мелкую и среднюю рыбу (среди них - сельдь, сардина, ставрида, скумбрия, хамса и т.д.). Не гнушается по старой памяти и ракообразных, головоногих моллюсков.





Время ловли на закате всегда самое перспективное



Жертву преследует целеустремленно и активно, часто выпрыгивая из воды. Иногда даже в погоне за жертвой выскакивает на отлогий берег. Луфари стремительно врываются в стаи мелкой рыбы, разбивают их на отдельные группы, намечают жертвы и преследуют, пока не приблизятся на расстояние около 30

см. Выйдя на дистанцию броска, луфарь опускает челюсть, поднимает голову, раздувает жабры и хватает добычу. Поедает рыбу с огромной скоростью. Закончив охоту, одиночные луфари-охотники быстро собираются обратно в стаю.

## Мифы о луфаре

Скорость, с которой луфарь пожирает добычу, в какое-то время породила распространенный даже в научных трудах миф, что луфарь безбашенно убивает больше рыбы, чем необходимо. Тогдашняя невозможность для невооруженного глаза увидеть процесс поедания приводила к ошибочному выводу, что луфарь не сжирает рыбу целиком, а просто вырывает из её тела кусок-два мяса и переключается на следующую жертву. И типа стайный луфарь – опасный для нас, рыболовов, хищник. Однако известно, что при появлении поблизости в воде человека стая всенепременно обращается в бегство. Опасность для наших рук могут представлять лишь отдельные пойманные рыбы при неосторожном с ними обращении.

В далеком детстве я часто слышал от сочинских рыбаков истории о том, что существует таинственная рыба под названием «зубатка», которую поймать



Рабочие пилькеры и «колебалки» для ловли луфаря





почти невозможно, потому как если она попадается на крючок, то во время вываживания непременно перекусывает леску, какой бы прочной она ни была. Естественно, эта провозглашенная местными рыбаками «зубатка» не имела ничего общего с донным хищником, обитающим в Северных морях, который действительно имеет такое название. Да, у луфаря острые как лезвия зубы, способные не только помогать ему в его охотах за рыбой, но и нанести значительные травмы рукам рыбака при неумелом освобождении рыбы от крючка. Самый удобный способ - это использование специализированных щипцов (например, лип-грипа), которыми захватывают рыбу. Вот я и ответил на вопрос - почему луфаря называть «зубаткой».

### По-настоящему спортивная ловля

Прочитав приведенную выше информацию о луфаря, читатель может подумать, что поймать его не составляет никакого труда. Однако это совсем не так. Спиннинговая ловля данного агрессивного хищника в Чёрном море - это по-настоящему спортивная ловля. Она требует вдумчивого серьезного отношения к ловле, серьезного подхода к компоновке снасти и отличного владения техникой проводок различных приманок. И это только малая толика того, что нужно знать и уметь для успешной ловли.

Специфика ловли рыбы в Чёрном море на разных участках побережья может сильно различаться. В этой статье я рассказываю о ловле луфаря спиннингом

от Туапсе до города Сухум - столицы дружественной Абхазии. Замечено, что луфарь приближается к берегу и становится доступным для спиннинговых забросов при температуре воды 17 - 18 °С и выше. Поэтому ловля начинается в южной части Абхазии и оканчивается при понижении температуры воды там же. По сезонам ловли не буду давать четких рекомендаций, потому что предыдущие годы показали, что это дело неблагоприятное. Самая лучшая рекомендация по выбору времени и мест ловли - это, постоянно мониторя ситуацию, быть на связи с сочинскими и абхазскими спиннингистами.

### Очень важны дальние забросы

Ловля луфаря требует довольно



Есть поклевка! И если повезет - луфарь не сорвется



качественной снасти, позволяющей делать очень дальние забросы. Обычно это удище длиной 2,7 – 3 м с тестом до 20 г. Безынерционная катушка типоразмера 2000 – 2500 по японской классификации. Шнуры ## 0,4 - 0,6 (0,104 - 0,128 мм соответственно) применяются чаще других. Можно использовать, конечно, и монофильную леску или флуорокарбон в диаметрах 0,18 – 0,2 мм, но это не позволит делать забросы под 100 м. Теперь о приманках, коих каждый опытный спиннингист имеет в наличии десятки и даже сотни. Луфаря можно ловить на многие виды приманок, к ним относятся узкие «колебалки», тяжелые «вертушки», удлиненные воблеры, джиговые приманки. И, главное, пильеры массой от 10 до 18 г. – с ними легче осуществлять дальние забросы. Более легкие приманки можно забрасывать с помощью бомбард (сбирулино) разной скорости погружения.

## Как просканировать все слои воды в поиске рыбы

Обычная техника ловли заключается в забросе, ожидании пока приманка коснется дна и проводке. Ловля луфаря спиннингом – это постоянный поиск и перемещение, подбор работающих проводок. Видов этих самых проводок приманок много, не буду перечислять их. Но главное, чтобы подача не была сильно медленная, иначе возникнет риск зацепов за камни на дне. Следует просканировать все слои воды, чтобы определить глубину, на которой в настоящий момент охотится зубастый хищник. Иногда, когда смотришь на бескрайние просторы Чёрного моря, трудно понять, как здесь вообще можно найти рыбу. А просто нужно постоянно искать. Если вы ловите с берега, то постоянно двигайтесь, производя с каждого нового места по несколько забросов. При ловле с бун и волнорезов следует делать забросы во все возможные стороны, а при отсутствии



Каждый пойманный луфарь – это маленькая победа!

поклевок перемещаться на другие точки. Лучшее время для ловли - на рассвете и перед наступлением темноты. При легком волнении моря до одного балла, сопровождающимся обычно небольшим помутнением воды, успешная ловля может продолжаться весь день.

## Всё в ваших руках!

Поклевка луфаря - очень резкая и мощная, а во время вываживания он оказывает очень сильное сопротивление. Если поклевка произошла на дальней дистанции, рыба отчаянно сопротивляется на протяжении всего выкачивания её до самого берега. Техника вывода рыбы оттачивается и совершенствуется

постоянно. Думаю, что простой эту ловлю никак не назовешь.

Что можно к этому добавить? Пожалуй, что для охоты за луфарем ко всему прочему нужна хорошая экипировка. В идеале будут вейдерсы с шипованными ботинками, что позволит при необходимости свободно заходить в воду и передвигаться там, не боясь волны. Ну а как минимум подойдут хорошие сапоги высотой до колена и непромокаемые брюки, плотно натянутые поверх таких сапожек. Верхняя часть экипировки зависит от погоды, но лучше всё же иметь хорошую непромокаемую куртку. Всё остальное в ваших руках, мои дорогие читатели. Удачи вам в это непростое для всех нас время и до встречи на рыбацких тропах!





# Как работать с «микроколебалкой». Азы для начинающих

Валерий Мельников

К «микроколебалкам» я отношу блёсны массой до 5 г, размер их обычно находится в диапазоне от 15 до 35 мм. Такие микроблёсны массово стали появляться в рыболовных коробках у наших спиннингистов на стыке XX и XXI веков. А наиболее широкую известность эта приманка получила с развитием в России арча-фишинга. Мой материал – для тех, кто впервые заинтересовался ловлей на ультралайтовые снасти белых хищников, а также форели









1

**П**ервое время «микроколебалки» воспринимались исключительно как форелевые блёсны, предназначенные для ловли в коммерческих водоемах. Однако вскоре этот стереотип был развеян. Сегодня «микроколебалка» является приманкой

номер один у многих поклонников «дикой» ловли на ультралайт. А в моём рыболовном арсенале они появились, когда я увлекся голавлем. Уже пошел четвертый год, как я ловлю этими крохотными блёсенками больших и маленьких рыб в реках Черноземья.

### Какая рыба ловится

«Микроколебалками» удается ловить любую рыбу - как хищную, так и мирную. Например, блёснами до одного грамма я целенаправленно ловлю плотву. Такая рыбалка



2





стала интересной альтернативой спиннинговой мормышке. При этом в прилове часто попадается густера (особенно по весне - фото 1) и уклейка. А в этом году на безбородковом крючке ромбообразной блесны массой 2,2 г побывала даже краснокнижная шемая

(фото 2). Поимка состоялась на одной из малых рек Липецкой области, куда эта рыба заходит на нерест.

Существует распространенное мнение, что на маленькие приманки ловится маленькая рыба. Зачастую так и происходит, так что большую часть

улова составляют некрупные особи максимум до 400 г. Однако я думаю, что дело не в размере приманки, а в месте ловли. Мне неоднократно попадались крупные рыбы (щука, голавль, язь, жерех) на блёсны размером 20 мм и массой всего 2 г. Поэтому я считаю, что

4



**Универсальная микроколебалка**



**Узкотеляя микроколебалка**

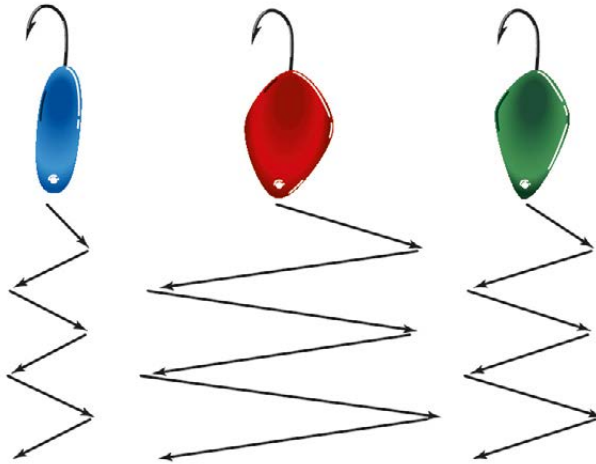


**Широкотеляя микроколебалка**

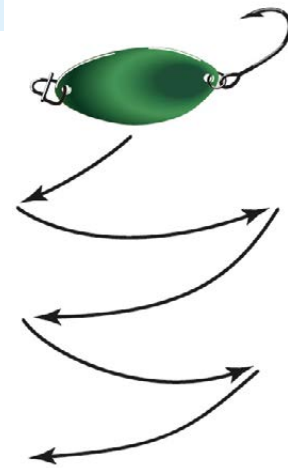




5



6



на каждую маленькую «колебалку» найдется своя большая рыба (фото 3).

## Виды «микроколебалок»

Среди разнообразия «микроколебалок» я выделяю три основных типажа (фото 4): широкотелые (активные), узкотелые (пассивные) и универсальные (которые нельзя явно охарактеризовать как узкотелые или широкотелые).

Чем шире блесна, тем размашистее амплитуда её собственной «игры» (фото 5) и тем медленнее в фазе падения она погружается в толще воды, переваливаясь с боку на бок (осыпается - фото 6). Также на «игру» оказывает воздействие глубина изгиба «микроколебалки» (фото 7). Чем глубже изгиб, тем сильнее колебания.

Кроме формы и массы, на скорость заглубления влияет направление и сила течения. При проводке блесны по течению (заброс up-stream) она быстрее достигнет дна, чем при проводке против течения (заброс down-stream). Нужно учитывать, что при проводке слишком легкой блесны против течения она может не заглубиться на нужный горизонт, т.к. будет выдавливаться на поверхность встречным потоком воды. А выполняя скоростную проводку против сильного течения, широкотелая блесна быстро входит в штопор - начинает вращаться вокруг своей оси,

что не является привлекательным для рыбы.

Широкотелые и универсальные «микроколебалки» имеют ярко выраженную собственную «игру» и хорошо работают на простой равномерной проводке. При этом их способность на некоторое время зависать в толще воды позволяет вносить разнообразие в презентацию

приманки за счет пауз, подрывов и сбросов. Блёсны такой формы позволяют выполнять максимально медленную проводку, за счет чего дольше находятся в поле зрения хищника. Это даёт положительный результат, когда рыба неактивна. Лучше всего такие блёсны применять на тиховодных участках рек и в местах со слабым или умеренным течением, а



7





также при ловле способом up-steam.

Узкотелые блёсны, напротив, имеют меньшую амплитуду колебаний и более устойчивы к сильному течению и быстрым проводкам. Подобные приманки с успехом могут применяться на перекатных участках и, например, при целенаправленной ловле жереха (фото 8), т.к. эта рыба тяготеет к быстрым проводкам. Собственная «игра» узкотелых блёсен не такая активная, как у широкотелых, поэтому их презентацию полезно дополнять небольшими рывками, сбоями или проводить «змейкой». При подаче против течения узкотелая блесна практически не уходит в штопор и может быть эффективна при ловле способом down-stream вдоль границы береговой растительности. Видовой состав рыб, которых можно поймать в этих условиях, очень разнообразен - от щуки-травянки и белых хищников - голавля и язя (фото 9) - до мирной уклейки и плотвы.

«Игра» узкотелой «микроколебалки» против течения позволяет делать проводку с медленной скоростью, в этом случае она будет дольше находиться в рабочем горизонте,

а небольшая амплитуда колебаний позволяет пассивному хищнику (или мирной рыбе) более точно атаковать приманку. Такие блёсны особенно актуальны при ловле «бели», т.к. пасть мирной рыбы значительно меньше, чем



у хищника, так что поймать приманку с высокоамплитудной «игрой» ей сложнее. Спиннингист в этом случае получает множество пустых поклёвок и минимальную реализацию.

### Спиннинг, катушка и леска для ловли «микроколебалками»

Поскольку мы используем приманки массой максимум до 5 г, нам понадобится спиннинг соответствующего класса - это ультралайт. На сегодняшний день рыболовные магазины предлагают широкий ассортимент на любой вкус и кошелек, так что найти удище с тестом 0,5 - 5 г, 1 - 7 г и 2 - 10 г не составит труда. Если выбирать спиннинг исключительно под ловлю «микроколебалками», оптимальным решением по тесту я вижу диапазон 0,5 - 5 г.

«Микроколебалки» не требуют снастей высокого класса, так что теоретически подойдет любой





ультралайт-спиннинг. Однако некоторые нюансы относительно выбора удилища я бы отметил.

1. Нужна тубулярная (полая) вершинка.

Для водоемов с сильным или умеренным течением наиболее выигрышным вариантом будет спиннинг именно с тубулярной вершинкой, т.к. мягкая солидовая клейка в верхнее колено может проваливаться на проводке против течения.

2. Нужен среднебыстрый строй (moderate fast) бланка.

Спиннинги среднебыстрого строя, как правило, имеют мягкий бланк, который лучше нарушается при забросе сверхлегкой приманки, что позволяет увеличить дистанцию заброса. Также

спиннинги среднебыстрого строя лучше вяжут рыбу, а сходы случаются реже.

Что касается длины спиннинга, тут уже всё индивидуально и надо смотреть на условия ловли. Если рыбачим в стесненных условиях (например, на микроречках), комфортнее будет работать более коротким удилищем (до 2 м), если ловля предполагается на обширной акватории и широкому размаху ничего не мешает, можно посмотреть на удилища 2,2 – 2,4 м.

К такому спиннингу так и напрашивается легкая катушка размером 2000 и шнур PE #0,2 - 0,3 (0,074 – 0,09 мм соответственно). Вечный вопрос - шнур или монолеска? Я лично уже давно сделал выбор в пользу «плетенки» и ни разу об этом

не пожалел. Объясняется всё очень просто - с «плетенкой» снасть более чувствительна.

### Тактика ловли

В подаче «микроколебалки» есть большое количество различных вариаций и способов. Это может быть и классическая равномерная проводка, и ступенчатая, и рывковая, и комбинации нескольких проводок и т.д. Актуальная же проводка всегда подбирается экспериментальным путем в процессе ловли и зависит от типа «микроколебалки», направления и силы течения, а самое главное - от объекта ловли. Например, при ловле голавля в Черноземье у меня самые

10







результативные проводки - на снос (в пелагическом горизонте) и up-stream. Применение именно этих техник обусловлено локациями, где обычно держится голавль, и наличием умеренного течения. Если переместиться на участки реки со слабым течением и ловить равномерной проводкой или джиговой «ступенькой», то, скорее всего, в прилове появятся такие рыбы, как окунь и щука (фото 10).

Универсальной проводки, которая будет эффективна в любых условиях, с любыми блёснами и стабильно приносить поклевки - нет. Поэтому в своём арсенале необходимо иметь хоть какой-то минимум тактических приёмов, чтобы найти сиюминутную рабочую тему. По этой же причине в

пенале с блёснами должны быть разные по типу «микроколебалки» (фото 11). Далее расскажу, какие проводки я применяю при ловле голавля и какими типажам блёсен пользуюсь в каждом конкретном случае.

### Проводка на снос (в пелагическом горизонте)

#### Условия:

малая река или протока, умеренное течение, глубина в месте ловли до 1 - 1,3 м.

#### Локация зоны ловли:

перекатные участки реки, сливы в перекат, тягуны.

**Типаж «микроколебалок»:**

широкотельные, универсальные.

**Масса приманки:** от 1,6 до 2,6г.

**Презентация.** Заброс выполняется под урез противоположного берега на 70 градусов выше по течению. После приводнения «микроколебалки» выматываем слабинку шнура, после чего приманка сплавляется по течению. В этот момент подмотка катушкой не осуществляется, при этом важно держать шнур в натяжении. «Игра» приманки реализуется с помощью течения, а горизонт проводки меняется положением вершинки удилища. Проводка завершается, когда траектория приманки делает дугу и блесна начинает идти против течения. При использовании универсальных блёсен проводку против течения можно дальше продолжить, при этом вершинку удилища необходимо опустить вниз (для лучшего заглубления приманки). В итоге получается комбинированная проводка - на снос плюс down-stream (фото 12).

### Проводка down-stream

#### Условия:

малая/средняя река, слабое/умеренное течение, глубина в месте ловли 0,3 - 1 м.

#### Локация зоны ловли:

прибрежный участок реки, песчаные косы, стенка камыша.

#### Типаж «микроколебалок»:

узкотельные, универсальные.

#### Критично:

при использовании универсальных «микроколебалок» важно, чтобы приманка была восприимчива к течению, иначе её не получится загнать на нужную глубину или она быстрой войдет в штопор.

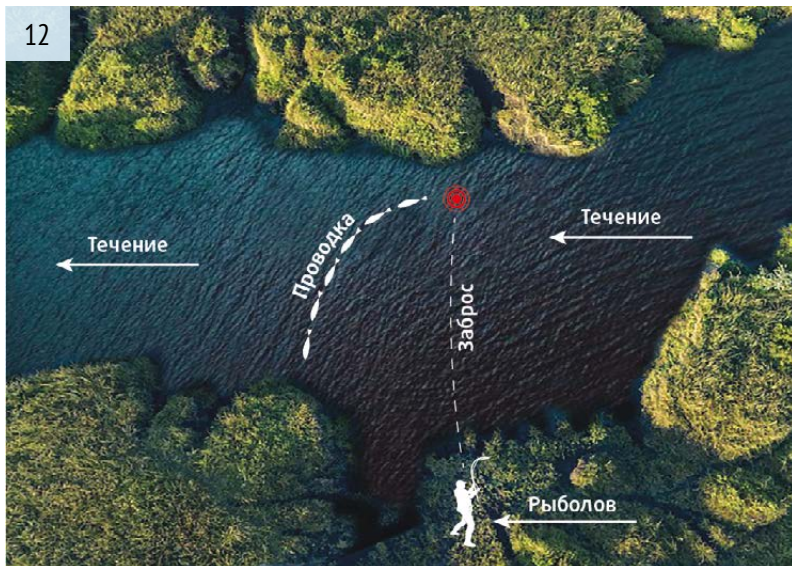
**Масса приманки:** 0,9 - 2,4 г.

**Презентация (фото 13).** Заброс выполнятся вниз по течению. После приводнения даём приманке заглубиться на нужный горизонт. Выматываем слабинку и заводим «микроколебалку» легким рывком (потяжкой) удилища, после чего





12



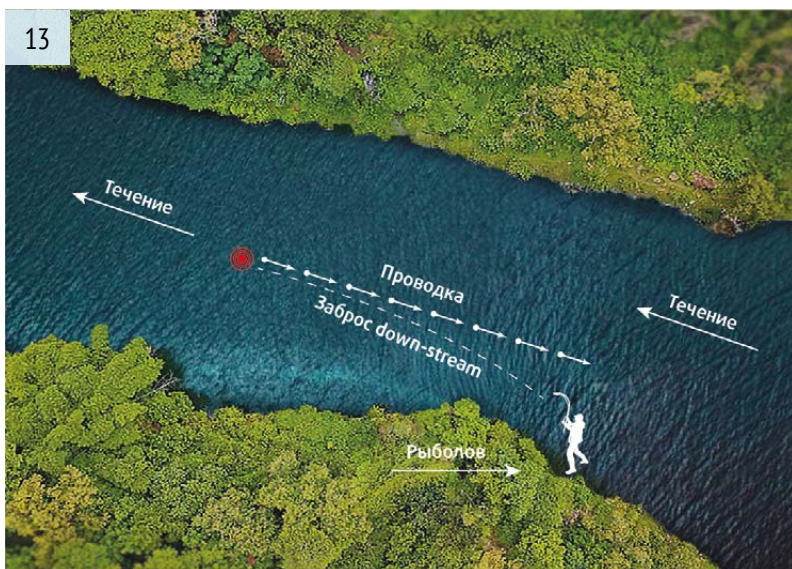
начинаем медленно вращать ручку катушки. Во время проводки спиннинг опускаем вершинкой вниз. И чем ближе к поверхности воды окажется вершинка, тем глубже будет идти блесна.

В стандартном исполнении этой техники подмотка «плетенки» осуществляется равномерно и с максимально медленной скоростью. При этом проводку можно разнообразить небольшими паузами, рывками, поднятием вершинки удилища вверх с возвратом в исходное положение и сбоями блесны с «игры».

Масса блесны подбирается в зависимости от глубины и силы течения - чем больше глубина и сильнее течение, тем больше масса блесны.

## Проводка up-stream

13



Ловля способом up-stream очень динамична и результативна. Одно из преимуществ этой техники заключается в том, что приманка подается, что называется, рыбе под нос. Хищник (в том числе и голавль) стоит, как правило, мордой против течения и инстинктивно реагирует на проплывающие мимо объекты. Упавшие в воду насекомые или раненные рыбки в этом случае становятся для него легкой добычей. По этой причине up-stream можно эффективно ловить хищника, в том числе и пассивного.

### Условия:

малая/средняя река, сильное/умеренное/слабое течение, глубина в месте ловли до одного метра.

### Локация зоны ловли:

перекатные участки, плёсы, тягуны, острова, разделяющие реку на рукава, или упавшие в воду деревья.

### Типаж «микроколебалок»:

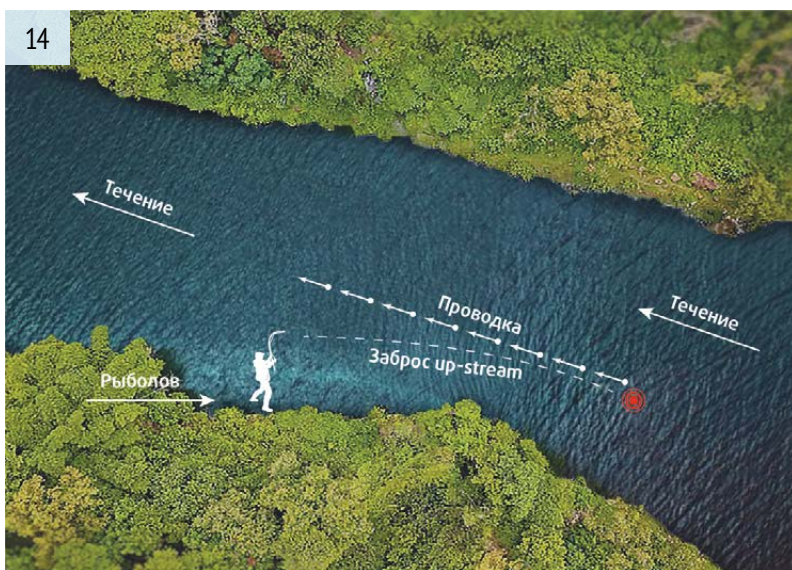
широкотелые, универсальные.

**Масса приманки:** от 1 до 2,2 г.

Презентация (фото 14). Заброс выполняется вверх по течению. Проводка начинается сразу после приведения приманки. Удилище держим практически вертикально и вращаем ручку катушки с таким темпом, чтобы «микроколебалка» шла со скоростью, едва опережающей скорость течения. Никаких дополнительных действий эта проводка не требует.

Эти три вида проводки позволят вам поймать свою первую рыбу на «микроколебалку» в любой речке. А я желаю вам ни хвоста, ни чешуи - и ярких рыболовных впечатлений!

14







**Stinger**<sup>®</sup>  
... it works!<sup>®</sup>

**INNOVA** ULTRALIGHT·ST

**СВЕРХЛЕГКОЕ ОРУЖИЕ**

- Сверхлегкие бланки из японского карбона **TORAY T-40**
- Кольца с облегченными рамами и вставками из диоксида циркония
- Вклеенная графитовая вершинка с яркой обмоткой колец
- Разнесенная рукоять из материала **HD EVA**



**МИНИМАЛЬНЫЙ ВЕС  
КОМПЛЕКТА — 214 г**

... это работает!<sup>®</sup>



Идеальный комплект  
для ловли с микроприманками

**INNOVA**<sup>®</sup>  
ULTRALIGHT

- Корпус и ротор из легкой карбоновой керамики
- Идеальная намотка шнура и лески
- Силовой передаточный механизм
- Антикоррозийные подшипники
- Точеная алюминиевая шпуля



**ОПТОВЫЕ  
ПРОДАЖИ  
ЕДИНАЯ СПРАВОЧНАЯ СЛУЖБА: 8 (800) 100-FISH (3474)**

Санкт-Петербург:  
+7 (812) 366-77-77

Ростов-на-Дону:  
+7 (863) 226-07-70

Самара:  
+7 (927) 713-43-55

**ECO FISH**<sup>®</sup>

[www.profish.ru](http://www.profish.ru)

**ЗВОНОК ПО РОССИИ БЕСПЛАТНЫЙ**







# Мясокомбинат или искусство? О ловле прудовой форели

Татьяна Соколова

...Три, два, один - старт! Тишину разрезал бойкий свист десятков спиннингов. Что тут началось! Тончайшие лески жадными спрутами зазмеились над гладью пруда. Яростные атаки воблеров, блёсен! Серебристые стрелы запрыгали по поверхности. «Судья, рыба!» Еще и еще - бедные судьи металась от участника к участнику. Победные жетоны едва успевали упасть на ящик спортсмена - и снова нужна «медалька». Но - стоп! Так и видятся скептические ухмылки диванных экспертов. Так что же такое турнир по ловле прудовой форели? Мясокомбинат или искусство? Давайте разберемся.






## Что это за турнир?

В апреле этого года на водоеме московского рыболовного клуба «Фишпарк-Арена» прошёл уже третий по счету турнир по ловле прудовой форели **SMITH Cup 2023**. Участвовали в нём все желающие. Организаторы и спонсоры турнира – «Торговый Дом Соколовых», официальные представители японской компании **SMITH** в России.

Условия простые – ловля только на твердые приманки (**hard baits**, это воблеры, блёсны, вибы/цикады) от **SMITH**, но со спортивными безбородочными крючками, естественно. Правила ловли – стандартные для аналогичных соревнований. Дополнительно каждому участнику на старте дарился набор от **SMITH** – две блесны, три воблера, фирменная кепка. Призовой фонд (сертификаты) в 2023 г. был таков: за 1-е место 100.000 руб., за 2-е место 70.000 руб., за 3-е место 30.000 руб.

Почему вообще возникает необходимость в проведении подобных турниров? Если оглянуться лет на двадцать назад, а потом «прыгнуть» в настоящее время, то налицо прогресс отечественной арийной ловли (**area fishing**). Еще в середине двухтысячных в России водоемов для ареа-ловли можно было по пальцам пересчитать, но к сегодняшнему дню их количество возросло неимоверно – как говорится, на любой вкус и кошелек. К тому же в начале эры арийной ловли в нашей стране по незнанию или по каким-то другим причинам прудовую форель запускали вместе с другими видами рыб, вплоть до хищных, игнорируя особенности данного вида. Но с годами всё чаще стали проводиться спортивные мероприятия, интерес к которым неуклонно умножался. Это означало, что возросла сама культура ареа-ловли как отдельного направления. И это замечательно, хотя

На турнир приглашались все желающие



Ловили только на твердые приманки (**hard baits**) от **SMITH**





подробнее о правилах турнира:

- приманки должны быть оснащены одинарными безбородочными крючками;
- рыба достается обязательно подсачеком с сеткой безузловой вязки или из силикона;
- желательно от крючка приманки освобождать рыбу, находящуюся в воде;
- для извлечения крючка обязателен корнцанг (хирургический зажим) или подобный инструмент, т.к. касание тела рыбы руками без перчаток крайне нежелательно.

А теперь - к самому главному. Соревнования для форелятников – это большой труд, испытание характера на прочность, проявление мастерства. Хотя и Госпожа Удача занимает солидную долю в успехе предприятия. Вот представьте себе: участники играют, к примеру, шесть таймов с небольшими перерывами. Играют день (а иногда и два) в течение шести часов ежедневно. Согласно жеребьевке им отводится строго определенный сектор, который меняется каждые 40 минут по

бы потому, что у рыболовов повысилась роль эстетического восприятия ловли рыбы вообще, а в данном виде - особенно.

Сохранность рыбы – на сегодняшний день важный элемент многих

популярных соревнований, особенно при ловле лососевых. И наши соревнования базируются на правиле «поймал – отпустил», что предполагает максимально бережное отношение к пойманной рыбе. Расскажу немного



Блесна **Pure** уже много лет в топе приманок для прудовой форели






рассчитанной заранее схеме переходов.

Ну что тут скажешь? Это вам не на лавочке «платника» сидеть, блаженно жмурясь под солнышком и лениво забрасывая снасть. Ведь зачем стараться? Форели в пруду много - авось какая-нибудь и клюнет. Но поклевки всё нет и нет. А тут возле соседней лавочки постоянная суета, народ всё ловит и ловит. Как так? Я, такой распрекрасный, заплатил денег, чтобы с мешком добра домой вернуться, а форель не ловится! Мало запустили! И скамейка не та! И гранаты не той системы! Потихонечку закипает злость, а потом и зависть... Не так ли обычно бывает?

А вот теперь, господа скамеечные эксперты, представьте хотя бы на минуточку себя на месте участника соревнований, когда каждая не то что минута - каждая секунда на счету. Соперники не дремлют, собирая заветные жетончики, а у вас лишь мгновение, чтобы найти верный ответ - кто виноват и что делать? То ли блесну поменять, то ли цвет поярче поставить, то ли воблер-глубинник прицепить, то ли горизонт проводки изменить, да еще тысяча «то ли»...

Награды ждали в разных номинациях



### Матч состоится при любой погоде

Первые два наших турнира «отличились» ливнями, переходящими в мокрый снег, пронизывающим шквалистым ветром, что держало участников в наиболее суровом состоянии. Но на третий год небеса подобрали - солнышко подарило радостно-комфортное настроение. И не только участникам соревнований - форель в таких приятных условиях тоже разлилась. Так, на самом первом турнире при жуткой погоде было выловлено более 1700 форелей, то в этом году в благоприятных для участников условиях выловили немногим более 1000 «хвостов». Но для многих любителей area fishing (да и, по большому счету, ловли дикой форели) не является откровением, что чем хуже погода, тем лучше ловится холодолюбивая форель. А если уж солнышко то тебе ярко светит, то прячется за тучки - на прудах всё может кардинально поменяться в



Победители турнира SMITH Cup 2023 с сертификатами



Алексей Бурцев – первое место в турнире SMITH Cup 2023



и набор топовых блёсен для арча-фишинга на «своих» водоемах могут не выстрелить на соревнованиях. И даже если вы будете тренироваться на турнирном водоеме и подбирать приманки хоть целую неделю - всё может кардинальным образом измениться в день соревнований. Единственное – это технику вываживания. Ведь очень часто приходится наблюдать, как человек с пониманием горизонта проводки и правильной техникой подачи приманки проигрывает сопернику из-за скверного умения вываживать рыбу.

И здесь возникает вопрос, что же нужно, чтобы не ударить в грязь лицом на соревнованиях? Мне кажется, что важно приспособиться именно к сегодняшним условиям ловли, нащупать сиюминутную рабочую тему и уметь при необходимости быстро перестраиваться по ходу соревнований. Именно это определяет, кто ты - идущий впереди или отстающий.

Тем не менее, я не отбрасываю необходимость домашних упражнений с приманками, проверенными и новыми, особенно с теми, что «ходят медленно». Определить возможные горизонты проводки, понять скорость достижения дна. К слову, есть у **SMITH** блёсны, способные медленно работать во всех горизонтах. Например, **Back&Forth**, знаменитая «Кочерга». С этой блесной можно творить чудеса не только на «платниках», но и на «диких» водоемах. Известны и эксплуатируются годами другие блесны этой же фирмы для арийной ловли. Скажем, легенда «платников» Pure – «колебалочка» массой от 1,5 до 5 г. За ней стабильно

течение нескольких минут: вот только-только клевало здесь - и вдруг как отрезало. Если побеседовать с опытными любителями арча-ловли, те с уверенностью скажут, что прудовая форель – это самая непредсказуемая рыба, а соревнования - как блицкриг: либо ты сразу победил, либо «приходите завтра». В общем, тут тебе и куча потраченных сил и нервов, но зато и масса тяжело доставшегося удовольствия.

Ну а теперь давайте спросим участников, в том числе и молодое поколение любителей **area fishing**, что они думают о «дикой» ловле и о турнирной.

### **Молодой спортсмен Николай Лебедев (Саратов/Москва)**

Турнирная ловля форели - это очень непросто. Это не тот случай, когда можно сделать всё с наскока, с легкостью. Нарботанные ранее годами навыки ловли



Турнир для форелятников – проявление мастерства и испытание характера на прочность





держится вальняжная Drop Dia с алмазной насечкой. Главное ведь дома что? У тебя неограниченное время для ловли, не нужно носиться со скоростью брошенной палки между секторами, не требуется каждую секунду менять приманку. Здесь всё методично, размеренно неспешно. И самое главное - нет стресса, а сошедшая рыба - всего лишь досадный казус, а не обидно упущенное место на пьедестале.

***Следом - выход опытного рыбака, мастера спорта международного класса Федора Мухарева (Санкт-Петербург).***

Ловля форели на «платниках» с каждым годом всё популярнее. А где еще можно в наше время практически рядом с домом половить бойкую, красивую и вкусную рыбу? У большинства «платников» удобное расположение, не далее получаса езды от города, чистая ухоженная территория - вышел из машины и в кроссовках дошел прямо до места ловли. Хочешь - можно сперва кофе выпить, полюбоваться

На турнире разрешено иметь не более шести спиннингов



Приманки должны быть оборудованы одинарными безбородковыми крючками



природой и всплесками форели. Да и потом не нужно куда спешить - без проблем собирай ультралайтовый спиннинг, аккуратно раскладывай любимые приманки и начинай ловлю. Приманки могут быть совершенно разными, особенно когда не гонишься за сиюминутным спортивным результатом. Хочешь - выбирай мелкие «колебалочки» или ставь переднеогруженную «вертушку», пробуй половить на воблеры. Конечно же, десятком разных форелевых приманок тут не обойдешься. Во время ловли придется постоянно менять как цвет, так и модель приманки, подбирая самую уловистую в данный момент, а вкусы у форели могут изменяться в течение дня кардинально. Это заблуждение, что на «платнике» всегда отличный клёв. Чтобы соблазнить форель надо будет приложить немало усилий в подборе приманок и вида проводки.

Что же касается спортивных турниров на «платниках», то, казалось бы, какой интерес соревноваться в местах, где рыбы откровенно много. Но здесь уместна аналогия между утренней пробежкой и марафоном. В первом случае сам устанавливаешь расстояние и время, а во втором - есть непреложная цель прибежать первым, не давая себе расслабиться ни на секунду.

В спорте много мельчайших факторов, из-за которых можно проиграть. Это не только неправильно подобранная



приманка, проводка, снасть. За относительно мизерное время (обычно минут 20 - 30) нужно успеть вытащить и отпустить максимальное количество рыбы. Иногда за столь короткое время происходит 20 - 25 поимок, т.е. рыба попадается чаще, чем раз в минуту. А ведь за эту минуту нужно успеть сделать прицельный заброс, выполнить проводку, завести рыбу в подсачек, а затем аккуратно отпустить. Техника такой ловли может нарабатываться годами и всегда совершенствоваться.

Главный акцент на соревнованиях я ставлю на применение мелких, до 3,5 г «колебалок» и небольших воблеров типа минноу и крэнков. Причем с цветом, размером и формой желательно угадать еще до соревнований, потренировавшись на водоеме. Выбрать пяток уловистых моделей и сразу ими оснастить все свои спиннинги, т.к. во время интенсивной ловли просто не успеваешь заменить приманку. Ведь учитывая, что форель постоянно перемещается по водоему, обычно спиннинги (а их спортсменам разрешено использовать до шести штук) оснащают моделями для ловли в разных слоях воды, начиная от самого дна (например, глубинными воблерками) и закачивая приповерхностным слоем (скажем, легкими «колебалками»). В общем, на соревнованиях нужно быть готовым к любым капризам рыбы.

### Выбираем снасти для прудовой форели

Видите объемные ящики с десятками, а у кого-то - и с доброй сотней блёсен и воблеров? Видите стойки-переноски



Заранее оснастить спиннинги различными приманками – тактическая необходимость

со спиннингами у участников? В обычной-то жизни кому-то и одного спиннинга с горсткой приманок достаточно, а состязания – это уже другая ипостась. И как же подбираются снасти для прудовой форели? И зачем их так много бывает на соревнованиях? Немного истории.

*Мнение Олега Коновалова (Москва), форелятника с огромным рыболовным стажем.*

В апреле этого сезона состоялось знаковое для меня мероприятие – турнир **SMITH Cup**. В нём я участвую уже третий раз. Когда-то я приезжал на турнир как спортсмен, а в последнее время – как судья. Как правило, в средней полосе России именно в апреле открывается летний






сезон ловли прудовой форели. Будучи давним любителем **area fishing**, я с удовольствием посещаю подобные мероприятия, а в особенности этот турнир, поскольку продукты бренда **SMITH** у меня в основном пользовании.

На турнире я заметил, что возросло понимание снасти как инструмента, установление класса и вида приманки в тесной связи с конкретными условиями ловли. Ведь раньше как было? Кидай как все и куда кидают все, крути катушку и жди... как все. Ан нет, в арийной ловле нужно иметь запас знаний, багаж опыта, если хотите, а если касаться спортивной составляющей, так и в превосходной степени. Тем и ценны спортивные мероприятия – там всё наглядно и понятно.

Культура спорта в форелевой теме не на ровном месте появилась, имеет свою историю. Если брать апологетов ареа-ловли - японцев, то они, конечно же, законодатели мод. Однако в Японии на соревнованиях применяются исключительно твёрдые приманки (**hard baits**). А в Европе практикуется и ловля на силиконовые приманки, которые в японской ареа-ловле запрещены. Силиконовая же тема появилась в европейских странах году эдак в 2012-м, когда пытливые



Непростая задача при бесклевье - то ли блесну поменять, то ли цвет поярче поставить, то ли воблер-глубинник прицепить



умы рыболовов видоизменили канонические японские правила **area fishing**.

Отрадно наблюдать за проведением **SMITH Cup**. Правила соревнований, как и сам бренд - от японцев. Специализированный водоем, организаторы создают все условия для ловли, помимо комфорта обеспечивают и правильными приманками. Мало того, демократичные правила подбора участников позволяют кроме матёрых и именитых спортсменов соревноваться и новичкам, а удачу в этом виде рыболовного спорта никто не отменял. Кроме того, призовой фонд заслуживает уважения, так что мотивация для участников более чем велика. Но, несмотря на азарт спортсменов и их желание победить, для турнира характерна дружеская атмосфера, этакая аура позитива.

Радует и подготовка участников к турниру. Если двадцать лет назад мало



А соперники дышат в спину, собирая заветные жетоны




кто в России даже слышал о форелевых спиннингах и приманках, то сейчас наши ребята только что на молекулы не раскладывают достоинства и недостатки форелевых снастей. Как бы то ни было, а спиннинг - это рабочий инструмент. Соответственно, чтобы инструмент работал с максимальной отдачей - нужно знать его свойства. А в прудовой рыбалке в силу специфики процесса это особенно критично. В общем, грамотно оснащенный спиннинг гарантирует отдачу по максимуму. Но помимо конечного результата в виде поимки, многие рыболовы получают удовольствие и от самого процесса ловли.

### Собираем мозаику снастей

Что выбираем сначала? Спиннинг или приманки? Конечно же - приманки! Но только со способностью медленного хода - и воблеры, и блёсны. А еще лучше - чтобы было, как говорится, два в одном: и медленный ход, и равная эффективность в различных горизонтах. Прудовая форель - дама сверхкапризная, не любит резких

• Спортивное рыболовство № 4 / 2023 •



Матч состоится в любую погоду





движений. Всё только медленно!

Чем же подавать такие приманки? Если вспомнить уроки мэтров спиннинга, то очевидно, что бланки должны быть среднего или медленного строя. В специализированные японские форелевые спиннинги с маркировкой **For Area Fishing** заложены и чуткость, и гибкость, и мощь, и сдерживающий ресурс. Только японцам пока удается создать настоящие произведения искусства, когда в удилица необходимого медленного и среднебыстрого строя (а это тончайшие прутки из карбона, которые весят всего-то 70 - 80 г) заложены такие сложные характеристики. В итоге приманки медленного хода (особенно крэнки и широкие «колебалки») подаются технически грамотно - с гаснущим тормозным путем, с раскрытием звукового образа.

Следующее важнейшее и



Николай Лебедев: знаменитая «Кочерга», способная медленно работать во всех горизонтах



Единственная домашняя заготовка - отточенная до автоматизма техника вываживания



Федор Мухарев: чтобы соблазнить форель надо приложить немало усилий в подборе приманок и проводки



необходимое качество форелевых/лососевых спиннингов – суперамортизация. Почему? После поклевки любых лососевых, что тайменя, что семги, что форели, самая сложная задача – подвести рыбу к подсаку. Ведь известно, что все лососевые, в том числе и форель – виртуозы по выплевыванию приманок. Именно на стадии вываживания в основном и происходят потери трофеев.

Вообще, ТТХ форелевых арийных спиннингов профессиональные форелятники скрупулезно рассматривают в связке со стоящими перед ними задачами. Пр продемонструю на конкретной модели **SMITH** нюансы подбора форелевого спиннинга. **SMITH** давно специализируется на спиннингах именно для арка-ловли. Новейшая линейка легендарной Fieldream (этой серии, на минуточку, уже больше двадцати лет) – **Troutin'Spin**

**Fieldream Neue Limited 511.** Сверхчувствительные спиннинговые удилица этой серии представлены в

четырёх моделях одинакового роста 5 футов 11 дюймов (180,3 см), но разных тестов и, конечно, с разными



Главный упор – на мелкие, до 3,5 г, «колебалки»





Глубинные крэнки Camion Magnum Dredge особенно хороши, как только на пруду сходит лед



свойствами. Тубулярные бланки из двух частей с нешлифованным покрытием выглядят с истинно японской элегантностью. Комель серьезно усилен, что говорит о приличном запасе прочности. Сверхлегкий и прочный обвес в титановых оправках («тюльпаны» **KGST SiC** и кольца **SiC-S** от **Fuji**) делают бланк невероятно легким, что самым благоприятным образом сказывается на его сенсорике и информативности.


А вот теперь – внимание! Делаем акцент на различные свойства моделей линейки.

– у **FNL-T511L-ES** (тест 0,5 - 3,5 г) специальные настройки колец максимизируют чувствительность кончика спиннинга для работы со сверхлегкими «колебалками» от 0,4 до 1,6 г. Именно на вершинку ложится ответственность за соблазнительную анимацию легких приманок.



Для прудовой форели снастей много не бывает





Эта таблица помогает ориентироваться в приманках от SMITH

- **FNL-T511L-RF** (0,5 - 3,5 г) может обрабатывать всё - от «микроколебалок» до минноу и крэнков с длинной лопаткой. Спиннинг-универсал легко взаимодействует с любой приманкой благодаря плавному переходу мощности многослойного бланка из карбонового полотна, где частично применяется аморфный углерод.

- **FNL-T511M-RF** (0,5 - 4,5 г) - самая brutальная модель, бланк её - с усиленным кончиком и комлем, хороша для ловли прудовой и дикой форели немаленьких размеров. Работает с приманками всех типов, но особенно с воблерами с высоким сопротивлением при проводке. Прекрасно подходит для ловли в придонном слое. С этим спиннингом можно позволить себе агрессивное вываживание.

- **FNL-T511ML-F** (0,5 - 3,5г)

абсолютно выполняет задачи рыбака-спортсмена на соревнованиях. Очень чувствительный, «волнующийся», но сильный кончик спиннинга отлично работает с однограммовыми «колебалками». Универсальная модель для работы с любыми приманками - от воблеров крэнков и минноу до широких «колебалок». Благодаря многослойному карбону бланка имеет высокие бросковые качества и позволяет рыбаку самые жесткие подсечки.

Теперь ставится более понятно, почему спортсмены на соревнованиях таскают с собой переноски со спиннингами, имеющими различное оснащение.

### Наши хотелки – наши возможности

Рассмотрим теперь психологический аспект выбора спиннинга и то, как можно наши хотелки соотнести с нашими возможностями.

Итак, сперва – сомнения.

- Смитовские инструменты, как и все «японцы», имеют кусачую цену. Может, лучше обойтись чем-то подешевле? Или приобрести «два в одном», т.е. и для арийной, и для стримовой рыбалки?

- Уж больно delicate тесты у форелевых спиннингов. Что-то боязно. Не подведет ли при проводке приманки этот прутик?

- Получится ли грамотно вывести столь delicate спиннингом достаточно крупных (кило, а то и больше) форелей наших «платников»?

Попытаюсь развеять сомнения. Начну с сенсорики проводки и вываживания. Приходится ставить блёсенки всего по 2 - 3 г, а порой, при очень пассивной форели, идут в ход и граммовые





Олег Коновалов, рыбовод-эксперт с огромным стажем



Для укрепления сил участников - угощение от спонсоров турнира

«колебалочки». Ведь прудовая форель редко когда с жадностью бросается на приманку. Форели надо приглядеться - прицениться, а потом (может быть!) и догнать приманку. Большая ошибка думать, что голодная форель на «платниках» (а на прудах форель не кормят) хватает всё, что движется. А попробуйте достойно провести крохотную приманочку коловатым спиннингом. И вот в итоге, потратив время и средства, вы уже битый час остаетесь без поклевки. А рыбовод напротив уже третью вытаскивает... Но вдруг - наконец-то – случилось. Поклевка! Теперь вроде как надо срочно, чуть ли не буром вываживать - не дай бог уйдет. И с вытаращенными от напряжения глазами рыбовод тянет форель. Вот тут и наступает момент истины. Сколько случается сходов с нечувствительных «для всех рыбных» спиннингов – жуть! И пруд оглашается





«ласковыми» словами, когда форель, сделав «свечку», презрительно помахала хвостом и ушла восвояси. Чувствуете? Волна гнева, раздражения и обиды как порыв ветра захлестывает акваторию...

Хотелось бы еще раз подтвердить: абсолютно все специализированные форелево/лососевые спиннинги обладают отличными амортизационными свойствами. На вываживании они могут хоть в кольцо свернуться, да еще и узелком завязаться. Но рыбу не упустят. Кроме того, качественные форелевые спиннинги снисходительно прощают рыболову ошибки. И, конечно, у японцев все арийные спиннинги и приманки должны быть на самом высоком уровне. Ведь у них ловля прудовой форели - это традиция. А традициями манкировать нельзя!



А это другая кухня – новейшая линейка легендарной серии Fieldream





Победитель турнира **SMITH Cup 2022** 16-летний Иван Кабанов



А вы готовы быть на самом высоком уровне? Надеюсь, да. Ведь мы всегда стремимся к вершинам. А кто-то, чего уж мелочиться – прямо к звездам. Хотите ли вы, чтобы сердце ойкнуло от счастья, когда форель клюнула «отдай спиннинг» - и насладиться тягучей, нарастающей победой? Сто процентов - да! А понравится ли вам тихонечко прошептать про себя: «Я молодец! Просто красавчик!» - и бережно упрятать спиннинг до следующих подвигов. Без сомнения - да! Вот видите, как всё просто. Как вы себя цените, так вы и поступаете.

### Как разобраться с приманками

Конечно же, спорт - это вершина в рыбалке, но в то же время возможность на примере спортсменов разобраться с хитроумными секретами арийной ловли. Приманки, особенно подготовленные для соревнований, это бесконечный Клондайк рыбацкой чуйки помноженный на опыт, мастерство, упорство, удачу и находчивость. Об этом нам может рассказать **Иван Кабанов** (Москва), победитель прошлогоднего турнира **SMITH Cup 2022**, тогда - самый молодой участник соревнований. Ему было всего-то 16



В турнире участвовали действующие профи





Конкуренцию молодежи составляла «старая гвардия»

Наши спортсменки - прекрасное украшение турнира!  
Татьяна Черкасова



лет, но на счету Ивана уже числилось много побед в различных соревнованиях. Талант плюс мастерство, плюс неординарный подход к рыбалке. Турнир 2022 года традиционно отметился и мокрым снегом, и ливнем, и холодным ветром. И тогда Иван выловил победные 36 форелей! До соревнований он провел несколько дней тренировок на «Фишпарк-Арене». Форель в основном жались ко дну. Можно было привязать знаменитую и безотказную блесну **Pure**, но Иван рассудил по-другому. На турнире дорога каждая секунда, поэтому как главную приманку он использовал более прогонистую «колебалочку» **Heaven**, хотя эта модель ранее не входила в топ-лист для прудовой форели. Она чуть быстрее достигала дна, в несколько оборотов катушки чуть агрессивней, чем **Pure**, облизывала придонный слой. Ключевое слово здесь - «чуть». Никаких резких движений! В итоге у Ивана, секунды, отыгранные у противников, сложились в минуты, а значит - добавились шансы сделать еще забросы и проводки. После такого успеха «колебалочка» **Heaven** как топовая приманка для холодной погоды твердо заняла своё место в коробочках многих форелятников.

**А судьи кто?**





Татьяна Колобанова: есть поимка!



На нашем турнире - это не дядьки, высокомерно взирающие на битву участников. Судьи – это люди, душой и сердцем болеющие за развитие ареалов ловли как таковой, за состязание умов и талантов каждого спортсмена.

*Алексей Крючков, рыболов-спортсмен с огромным стажем. Уже несколько лет - главный судья соревнований/турниров на «Арене».*

**ТС:** Какие чувства главенствуют у Вас на турнире?

**АК:** Гордость. Гордость, что ребята ловят достойными снастями. Гордость, что на моих глазах растет мастерство спортсменов. Гордость, что планка соревнований по ловле прудовой форели с каждым годом поднимается всё выше и выше. Радует, что молодые ребята и девчата борются наравне с взрослыми спортсменами и достигают высоких результатов. А женская часть участников? Прекрасное украшение турнира!

**ТС:** Кто для Вас участники соревнований? Почему за них болит душа? Я же вижу, как при нейтральном выражении лица ваши глаза всё равно переживают буквально за каждого



Ушла от нуля!



спортсмена.

**АК:** Всё, что происходит здесь на «Арене» – это часть моей жизни, это буквально часть меня. Я прохожу этот турнир с каждым спортсменом. Страсти кипят. Да, переживаю. Взлеты, падения, удачи, провалы, победы, разочарования – я вместе с ними преодолеваю этот путь.

**ТС:** Что бы Вы пожелали участникам турнира?

**АК:** Ареа-фишинг у нас в России еще молодая культура, которая с каждым днем набирает и набирает обороты. Много тонкостей, сложностей. Я желаю каждому творческого, вдумчивого и упорного пути к своим Победам.

В турнире **SMITH Cup** постоянно принимают участие и старая гвардия, рыболовы серьезного уровня с большим опытом ареа-ловли. Большинство из них не нахватало звезд с неба. Но, мне думается, внутри всё еще теплится огонек надежды. Но не только за этим они сюда приходят. Сам дух соревнований распаляет азарт и жажду соперничества. И, в конце концов, сохраняет молодость души! И это очень важно для них. Спасибо, что поддерживают этот непростой путь развития ловли прудовой форели.

И как же без украшения турнира! Да, это они, новички, рвущиеся в бой, своей неумемной энергией и жаждой побед готовые снести всё на своем пути. Они лишь только предполагают, насколько тернист путь к победе. Но это их первый серьезный бой!

**Татьяна Колобанова  
(Осташков, Тверская область)**

Такая долгая выдалась зима! Такая тоска взяла по рыбалке! Ноги сами принесли меня к полкам, где хранились контейнеры, полные приманок. Вот коробочка с надписью **«SMITH»**. Сразу возникли в памяти фотографии с «диких» рек, эпизоды ловли форели, вспомнился запах костра и аромат чая в котелке... Все приманки разложила по отсекам, крючки заменила. Но – нет, легче



Алексей Крючков, главный судья турнира

не стало. Появилось непреодолимое желание достать спиннинг, прямо до зуда в руках. Помню, это было утро 28 марта. Читаю новости из соцсетей. Объявление **«SMITH Cup! Мы ждем вас 15 апреля 2023»**. Без раздумий, как выстрел: «Хочу быть там».

Казалось бы, где я - и где рыболовный спорт. Турнирного опыта - ноль, за плечами лишь «дикая» форель и прочие хищники, но это уже неважно. У меня может пройти бесконечное количество разных рыбалок, но форелевая - это состояние души! И пусть у меня нет вместительного ящика, в котором россыпи из **Pure** разных оттенков и мастей, зато имеется один кошелечек


с двадцатью одной «колебалкой», три классных японских коротыша со строем **medium fast** и... огромное желание просто увидеть старых знакомых, побывать на этом празднике души, в этой турнирной атмосфере, получить разряд тока, когда у тебя закипает кровь от адреналина.

Долгая дорога, потом жеребьевка. Татьяна Соколова тепло встречает, дарит стартовый набор, классную кепку. Радость, огонь внутри, нервы - всё смешалось, а день выдался такой холодный. В голове всё время «главное - не схватить нуля». Надо бы просто успокоиться, но это получилось только ко второму туру. **Camion, Pure, Drop**





Огромный оркестр скрипачей форелевой рыбалки!



**Главный редактор**  
Михаил Никишатов (info@sfish.ru)  
**Заместитель главного редактора**  
Александр Доброхотов (editor@sfish.ru)  
**Отдел рекламы** info@sfish.ru  
**Отдел распространения** vasiliev@sfish.ru

**Партнер журнала –**  
Петербургский клуб любителей рыбной ловли  
(www.fisherclub.ru)

**Фото**  
А.Афоница, А.Балышев, Е.Головачева, В.Клень,  
А.Коломиец, Н.Линник, В.Мельников, В.Прокаев,  
Савин НГ, В.Соколов, Т.Соколова, Е.Уланова,  
А.Чуднова, Г.Шеляг, А.Яковлев, А.Янелис

**По вопросам оптовых закупок**  
просим обращаться:

**Москва:**  
ООО «Сейлс» (495) 660-33-98  
ООО «КАРДОС Ритейл» (495) 933-08-32

**Санкт-Петербург:**  
ООО «КАРДОС Ритейл» 8 (921) 909-63-80

**В регионах:**  
ООО «Р.о.с.печать» (Великий Новгород)  
(8162) 77-45-79  
ООО «Сегодня-Пресс-Воронеж» (473) 271-10-50  
ООО «Апрель-Логистик» (Екатеринбург)  
(343) 345-28-06  
ООО «Мир Прессы Казань» (843) 519-08-62 (-63)  
ООО «Союзпечатъ-Плюс» (Петрозаводск) (8142)  
76-93-13  
Самарское ОАО «Роспечатъ» (846) 334-42-09  
ООО «НордПресс» (Тюмень) (3452) 27-45-00  
ИП Соловьёв (Челябинск) (351) 232-17-95

**Поставщик в Республику Беларусь:**  
ООО «Росчерк»  
220100, г. Минск, ул. Сурганова, д. 57Б, офис 123  
(37517) 331-94-41 (27;72)

Журнал зарегистрирован Государственным  
Комитетом Российской Федерации по печати.  
Регистрационное свидетельство №019000  
от 28 июня 1999 г.

**Учредитель:**  
ООО «Редакция журнала  
«Спортивное рыболовство» (www.sfish.ru)  
© ООО «Спортивное рыболовство», 2006.  
Цена свободная.  
Отпечатано в типографии  
ООО «Типографский комплекс Девиз»  
195027, Санкт-Петербург, ул. Якорная, д. 10,  
корпус 2, литер А, помещение 44  
Заказ № ДБ-00002993  
Выходит 6 раз в год.  
Тираж 32000 экз.

Присланные материалы не рецензируются  
и авторам не возвращаются. Мнение редакции  
может не совпадать с мнением авторов  
опубликованных материалов. Авторы публикации  
несут ответственность перед законом за  
использование в своих материалах сведений,  
не разрешенной к открытой публикации.  
За содержание коммерческой информации  
и рекламы редакция ответственности не несет.  
Перепечатка или размножение любых материалов  
журнала допускается только после письменного  
разрешения редакции.

**WWW.SFISH.RU**

**Редакционная подписка – купон на подписку**  
размещен в журнале

**Для писем:**  
192289, Санкт-Петербург, а/я 70,  
«Спортивное рыболовство»  
Телефон: 8-812-943-98-00  
E-mail: info@sfish.ru

*Dia, An-Do, снова Camion, Pure...*  
Всё такое новое, неизвестное: правила,  
которые нельзя нарушать, а вдруг рыба  
коснется мостка, радужку в подсак не  
заведу. Отовсюду кричат «Судья, рыба»,  
а где же моя-то рыба?! Всё кипит  
внутри. Но есть поимка! Ещё одна!  
57-е место, не последнее, уже отлично,  
выдыхаю.

## История турнира

В апреле этого года исполнилось 20  
лет сотрудничеству «Торгового дома  
Соколовых» и японской компании  
**SMITH**. Это случилось только  
благодаря любителям форелевой  
рыбалки. Весной 2002 года на выставке  
«Охота и Рыболовство на Руси» нам  
на стенде неоднократно адресовали  
вопрос: «Форелевые спиннинги и  
приманки есть?» Задача стала понятна  
- и я рванула в Токио на рыболовную  
выставку **JISPO 2003**. Выставка  
произвела на меня ошеломляющее  
впечатление. А когда я увидела  
заветное слово «**Trout**» на стенде  
**SMITH**, от перспектив закружилась  
голова. В мае 2003 года мы получили  
первую поставку в Россию. Дальше –

пошло, поехало. Бесконечные рыбалки  
в Приморском и Хабаровском краях, на  
Сахалине и Камчатке, на Кольском и в  
Абхазии. А еще в Австралии, в Папуа -  
Новой Гвинее, в Патагонии и много еще  
где. Исключительно на опыте рыбалок  
моём и команды **SMITH Russia**  
мы имеем полную возможность, как  
говорится, на молекулы раскладывать  
Смитовские снасти и рыбалку на  
всех лососевых, как таковую. Многие  
Смитовские приманки и спиннинги  
заслужили звание «must have» у  
любителей лососёвой рыбалки. Одного  
пазла в нашей мозаике не хватало  
– турниров по ареа-ловле прудовой  
форели. Оставалась лишь водрузить  
вишенку на тортике. И мы сделали это!

Итак, что же такое турнир по ловле  
прудовой форели? Мясокомбинат  
или искусство? Конечно - искусство!  
Огромный оркестр скрипачей  
форелевой рыбалки, дирижуемый  
тончайшими спиннингами, издает  
роскошную симфонию полета  
творчества, упорства, таланта и воли  
к победе! Их не сокрушат неудачи и  
ошибки. Они летают где-то в облаках, в  
мире таинства и восхищения, единения  
человека и природы. Счастливые люди!





54-я международная выставка-ярмарка  
**ОХОТА И РЫБОЛОВСТВО НА РУСИ**



**7-10**  
сентября 2023 г.

**ЦВК ЭКСПОЦЕНТР**  
павильон №1

[www.hunting-expo.ru](http://www.hunting-expo.ru)

ЭКСПО **ДИЗАЙН**  
ВЫСТАВОЧНАЯ КОМПАНИЯ



# RIVER



# BAND®

**ПОЙДЁМ НА  
РЫБАЛКУ!**

**РЫБОЛОВНЫЕ ТОВАРЫ  
ДЛЯ ДЕТЕЙ ОТ 3 ДО 14 ЛЕТ**

**LET'S GO  
FISHING**

**КАТУШКИ**



**УДОЧКИ**



**РЫБОЛОВНЫЕ  
ЯЩИКИ**



**КОРБОККИ ДЛЯ СНАСТЕЙ**



**ОДЕЖДА**

**КОМПЛЕКТЫ**



**А ТАКЖЕ ПОДСАЧЕКИ, ПОПЛАВКИ И МНОГОЕ ДРУГОЕ НА**

**[WWW.RIVERBAND.RU](http://WWW.RIVERBAND.RU)**

**ОПТОВЫЕ  
ПРОДАЖИ**

Санкт-Петербург:  
+7 (812) 366-77-77

Ростов-на-Дону:  
+7 (863) 226-07-70

Самара:  
+7 (927) 713-43-55

**ECO FISH®**

[www.profish.ru](http://www.profish.ru)

**ЕДИНАЯ СПРАВОЧНАЯ СЛУЖБА: 8 (800) 100-FISH (3474)**

**ЗВОНОК ПО РОССИИ БЕСПЛАТНЫЙ**